

คู่มือประชาชน
ฉบับผู้ประกอบการ
ด้านผลิตภัณฑ์อาหาร

❖ การขออนุญาตผลิตภัณฑ์อาหาร

- ความหมายและประเภทของอาหาร
- กรณีใดบ้างที่ต้องขออนุญาต
- กรณีไหนบ้างที่ได้รับการยกเว้นไม่ต้องขออนุญาต
- ถ้าจะมาขออนุญาตต้องมีคุณสมบัติอย่างไร
- ต้องเตรียมตัวอย่างไร
- ยื่นคำขอได้ที่ไหน
- ขั้นตอนการดำเนินการ

๑. การขออนุญาตสถานที่

๑.๑. การขอตรวจประเมินสถานที่ผลิตและเก็บอาหาร

- การขออนุญาตตั้งโรงงานผลิตอาหาร
- การขอรับเลขสถานที่ผลิตอาหารที่ไม่เข้าข่ายโรงงาน
- ข้อพึงปฏิบัติหลังได้รับอนุญาตสถานที่ผลิต

๑.๒ การขออนุญาตนำเข้าหรือส่งอาหารเข้ามาในราชอาณาจักรและการแก้ไขเปลี่ยนแปลง

- ข้อพึงปฏิบัติหลังได้รับอนุญาตสถานที่นำเข้า

๒. การขออนุญาตผลิตภัณฑ์อาหารเพื่อขอรับเลขสารบบอาหาร

๒.๑ การขออนุญาตผลิตภัณฑ์อาหารควบคุมเฉพาะ และผลิตภัณฑ์เสริมอาหารที่มี

ส่วนประกอบนอกเหนือจากที่กำหนดในบัญชี

รายชื่อที่สำนักงานคณะกรรมการอาหารและยากำหนด

๒.๒ การขออนุญาตผลิตภัณฑ์จัดทะเบียนอาหาร แบบ สป.๕

๒.๓ การขออนุญาตผลิตภัณฑ์จัดทะเบียนอาหารและแจ้งรายละเอียดอาหารแบบ สป.๗

- ข้อพึงปฏิบัติหลังได้รับเลขสารบบอาหาร

๓. การขออนุญาตโฆษณาอาหาร

- ติดต่อสอบถาม
- เอกสารแนบท้าย

❖ การขออนุญาตนำเข้าหรือส่งอาหารเข้ามาในราชอาณาจักรเป็นการเฉพาะคราว

- ความหมายของการยื่นขออนุญาต
- กรณีใดบ้างที่ต้องขออนุญาต
- กรณีไหนบ้างที่ได้รับการยกเว้นไม่ต้องขออนุญาต
- ถ้าจะมาขออนุญาตต้องมีคุณสมบัติอย่างไร
- ต้องเตรียมตัวอย่างไร
- ยื่นคำขอได้ที่ไหน

สารบัญ(ต่อ)

คู่มือประชาชน ฉบับผู้ประกอบการด้านผลิตภัณฑ์อาหาร

หน้า

- ขั้นตอนการดำเนินการ
 - ข้อพึงปฏิบัติหลังได้รับอนุญาตสถานที่ผลิต
- ติดต่อสอบถาม
- เอกสารแนบท้าย

ความหมายของอาหาร

อาหาร หมายความว่า ของกินหรือเครื่องค้ำจุนชีวิต ได้แก่

- ๑) วัตถุทุกชนิดที่คนกิน ต้ม อม หรือนำเข้าสู่ร่างกายไม่ว่าด้วยวิธีใดๆ หรือในรูปลักษณะใดๆ แต่ไม่รวมถึงยา วัตถุออกฤทธิ์ต่อจิตและประสาท หรือยาเสพติดให้โทษ
- ๒) วัตถุที่มุ่งหมายสำหรับใช้หรือใช้เป็นส่วนผสมในการผลิตอาหารรวมถึงวัตถุเจือปนอาหาร สี และเครื่องปรุงแต่งกลิ่นรส

อาหารควบคุมเฉพาะ

อาหารควบคุมเฉพาะ หมายความว่า อาหารที่รัฐมนตรีประกาศในราชกิจจานุเบกษาให้เป็นอาหารที่อยู่ในความควบคุมคุณภาพหรือมาตรฐาน มี ๗ ประเภท ได้แก่

๑. ชัยคลาเมต
๒. นมดัดแปลงสำหรับทารก และ นมดัดแปลงสูตรต่อเนื่องสำหรับทารกและเด็กเล็ก
๓. วัตถุเจือปนอาหาร
๔. อาหารทารกและอาหารสูตรต่อเนื่องสำหรับทารกและเด็กเล็ก
๕. อาหารสำหรับผู้ที่ต้องการควบคุมน้ำหนัก
๖. อาหารเสริมสำหรับทารกและเด็กเล็ก
๗. สตีวีโอลไกลโคไซด์

อาหารกำหนดคุณภาพมาตรฐาน

ได้แก่ กาแฟ, เกลือบริโกล, ข้าวเติมวิตามิน, ไข่เยี่ยวม้า, ครีม, ซ็อกโกแลต, ชา, ชาสมุนไพร, ซอสบางชนิด, น้ำแข็ง, น้ํานมถั่วเหลืองในภาชนะบรรจุที่ปิดสนิท, น้ําบรีโกลในภาชนะบรรจุที่ปิดสนิท, น้ํากล้า, น้ําดอง, น้ํามันถั่วลิสง, น้ํามันเนย, น้ํามันปาล์ม, น้ํามันมะพร้าว, น้ํามันและไขมัน, น้ําแร่ธรรมชาติ, น้ําส้มสายชู, เนย, เนยแข็ง, เนยเทียม, เนยใสหรือกึ่ง, ผลิตภัณฑ์ปรุงรสที่ได้จากการย่อยโปรตีนของถั่วเหลือง, แยม เยลลี่ มาร์มาเลด ในภาชนะบรรจุที่ปิดสนิท, อาหารกึ่งสำเร็จรูป, น้ํากะลือปรุงรสอาหาร, นมโค, นมปรุงแต่ง, นมเปรี้ยว, ผลิตภัณฑ์ของนม, ไอศกรีม, เครื่องดื่มในภาชนะบรรจุที่ปิดสนิท และอาหารในภาชนะบรรจุที่ปิดสนิท, เครื่องดื่มเกลือแร่, ผลิตภัณฑ์เสริมอาหาร, รอยัลเยลลี่และผลิตภัณฑ์รอยัลเยลลี่


อาหารที่ต้องมีฉลาก

ได้แก่ ขนมปัง, ซอสในภาชนะบรรจุที่ปิดสนิท, แป้งข้าวกล้อง, ผลิตภัณฑ์จากเนื้อสัตว์, วัตถุแต่งกลิ่นรส, วัสดุสำเร็จรูปและขนมเยลลี่, หมากฝรั่งและลูกอม, อาหารพร้อมปรุง และอาหารสำเร็จรูปที่พร้อมบริโภคทันที, อาหารฉายรังสี, อาหารทั่วไปที่เป็นอาหารดัดแปรพันธุกรรมหรือพันธุวิศวกรรม

อาหารทั่วไป

ได้แก่ อาหารนอกเหนือจากอาหารควบคุมเฉพาะ อาหารกำหนดคุณภาพหรือมาตรฐาน และอาหารที่ต้องมีฉลาก เช่น พืชและผลิตภัณฑ์, สัตว์และผลิตภัณฑ์, สารสกัด/สารสังเคราะห์ จากพืชที่ใช้เป็นวัตถุดิบ, สารอาหาร, แป้งและผลิตภัณฑ์, ผลิตภัณฑ์สำหรับทำอาหารชนิดต่างๆ ที่ยังไม่พร้อมบริโภค, เครื่องปรุงรส, น้ำตาล, เครื่องเทศ เป็นต้น

ความหมายของเลขสารบบอาหารการจดทะเบียนอาหาร และการแจ้งรายละเอียดอาหาร

- เลขสารบบอาหาร หมายถึง ตัวเลข ๑๓ หลัก ที่ได้รับอนุญาตในส่วนของสถานที่ และผลิตภัณฑ์อาหาร โดยแสดงในเครื่องหมาย 
- การจดทะเบียนอาหาร หมายถึง การขอรับเลขสารบบอาหาร ของอาหารกำหนดคุณภาพหรือมาตรฐาน
- การแจ้งรายละเอียดอาหาร หมายถึง การขอรับเลขสารบบอาหารของอาหารที่ต้องมีฉลากและอาหารทั่วไป

ความหมายของสถานที่ผลิตอาหาร

- สถานที่ผลิตอาหารที่ไม่เข้าข่ายโรงงาน หมายถึง สถานที่ผลิตอาหารที่มีการใช้เครื่องจักรกำลังแรงม้าหรือกำลังแรงม้าเปรียบเทียบรวมไม่ถึง ๕ แรงม้า และใช้คนงานรวมไม่ถึง ๗ คน โดยใช้เครื่องจักรหรือไม่ก็ตาม
- สถานที่ผลิตอาหารที่เข้าข่ายโรงงาน หมายถึง โรงงานตามพระราชบัญญัติโรงงาน พ.ศ. ๒๕๓๕ ที่มีการใช้เครื่องจักรมีกำลังแรงม้าและกำลังแรงม้าเปรียบเทียบรวมตั้งแต่ ๕ แรงม้าขึ้นไป หรือใช้คนงานตั้งแต่ ๗คนขึ้นไป โดยใช้เครื่องจักรหรือไม่ก็ตาม

กรณีใดบ้างที่ต้องขออนุญาต

๑. การขออนุญาตสถานที่

๑.๑ การขอตรวจประเมินสถานที่ผลิตและเก็บอาหาร

๑.๑.๑ การขออนุญาตตั้งโรงงานผลิตอาหาร

๑.๑.๒ การขอรับเลขสถานที่ผลิตอาหารที่ไม่เข้าข่ายโรงงาน

๑.๒ การขออนุญาตนำเข้าหรือส่งอาหารเข้ามาในราชอาณาจักร

๒. การขออนุญาตผลิตภัณฑ์อาหารเพื่อขอรับเลขสารบบอาหาร

๒.๑ การขออนุญาตผลิตภัณฑ์อาหารควบคุมเฉพาะด้วยแบบ อ.๑๗ หรือ แบบ สป.๓ และผลิตภัณฑ์เสริมอาหารที่มีส่วนประกอบนอกเหนือจากที่กำหนดในบัญชีรายชื่อที่สำนักงานคณะกรรมการอาหารและยา กำหนดด้วยแบบ สป.๓

๒.๒ การขออนุญาตผลิตภัณฑ์อาหารด้วยการจดทะเบียนอาหาร แบบ สป.๕

๒.๓ การขออนุญาตผลิตภัณฑ์อาหารด้วยการจดทะเบียนอาหาร และแจ้งรายละเอียดอาหาร แบบ สป.๗

๓. การขออนุญาตโฆษณาอาหาร

กรณีไหนบ้างที่ได้รับการยกเว้นไม่ต้องขออนุญาต

๑. ผู้ประกอบกิจการที่ไม่ต้องขออนุญาตได้แก่

๑) ผู้ผลิตที่ไม่เข้าข่ายโรงงาน ที่ผลิตอาหารดังต่อไปนี้

๑.๑) น้ำมันถั่วเหลือง

๑.๒) น้ำผึ้ง

๑.๓) อาหารทั่วไป ดังนี้

๑.๓.๑) สัตว์และผลิตภัณฑ์เช่น เนื้อสัตว์สดและแห้ง สัตว์น้ำ ไข่ กะปิ ไข่เทียม เป็นต้น

๑.๓.๒) พืชและผลิตภัณฑ์ เช่น พืชผักผลไม้สดและแห้ง ถั่วและนัต พืชผักดอง กะทิ เป็นต้น

๑.๓.๓) สารสกัด/สารสังเคราะห์เช่น สารสกัดจากพืชที่ใช้เป็นวัตถุเติม เป็นต้น

๑.๓.๔) สารอาหารเช่น กรดอะมิโน วิตามินและเกลือแร่ที่ใช้เป็นวัตถุเติม เป็นต้น

๑.๓.๕) แป้งและผลิตภัณฑ์เช่น แป้งมันสำปะหลัง วุ้นเส้น เป็นต้น

๑.๓.๖) ผลิตภัณฑ์สำหรับทำอาหารชนิดต่างๆที่ยังไม่พร้อมบริโภค

๑.๓.๗) เครื่องปรุงรสเช่น น้ำมันหอมเจียว เป็นต้น

๑.๓.๘) น้ำตาลเช่น น้ำตาลทราย แปะแซ เป็นต้น

๑.๓.๙) เครื่องเทศ เช่น มีสตาร์ด พริกไทย พริกป่น เป็นต้น

(หมายเหตุ : แต่หากผู้ประกอบกิจการประสงค์จะขออนุญาตก็ทำได้เพียงแต่ต้องปฏิบัติตามเงื่อนไขการขอรับเลขสารบบอาหาร)

๒) ผู้ที่ผลิตและจำหน่ายเฉพาะหน้าร้าน เช่น อาหารที่บริการภายในร้านอาหาร โรงแรม โรงเรียน โรงพยาบาล เป็นต้น (จำหน่ายโดยตรงต่อผู้บริโภค)

๓) ผู้ผลิตอาหารเพื่อการส่งออกเท่านั้น (แต่ยังต้องขออนุญาตสถานที่ยกเว้น)

๓.๑) ผู้ผลิตอาหารกลุ่มควบคุมเฉพาะ

๓.๒) ผู้ผลิตกลุ่มผลิตภัณฑ์เสริมอาหาร

ที่ยังต้องขออนุญาตกับ อย.

๔) ผู้จำหน่ายอาหาร

๕) ผู้ว่าจ้างผลิตอาหาร (เป็นหน้าที่ผู้ผลิตต้องยื่นคำขออนุญาต)

๖) การโฆษณาที่เป็นการให้ข้อมูล ภาพ เสียง ข้อความ สัญลักษณ์ หรือลักษณะอื่นใด เฉพาะที่เป็นลักษณะการโฆษณาที่เป็นการให้ข้อเท็จจริงเกี่ยวกับผลิตภัณฑ์อาหาร ไม่เข้าลักษณะเป็นคุณประโยชน์คุณภาพ หรือสรรพคุณของอาหาร

ถ้าจะมาขออนุญาตต้องมีคุณสมบัติอย่างไร

๑. กรณีเป็น “ผู้รับอนุญาต” หรือ “ผู้ดำเนินกิจการ” สามารถยื่นคำขอได้ตามใบอนุญาตที่ระบุ

๒. กรณีเป็น “ผู้รับมอบอำนาจ” ต้องมีหนังสือมอบอำนาจ โดยสามารถยื่นคำขอได้ตามขอบข่ายที่ระบุไว้ในหนังสือมอบอำนาจ

ต้องเตรียมตัวอย่างไร

<ul style="list-style-type: none"> ● การขออนุญาตสถานที่ผลิต <ul style="list-style-type: none"> ๑.๑ การขอตรวจประเมินสถานที่ผลิตและเก็บอาหาร ๑.๒ การขออนุญาตตั้งโรงงานผลิตอาหาร ๑.๓ การขอรับเลขสถานที่ผลิตอาหารที่ไม่เข้าข่ายโรงงาน 	<ul style="list-style-type: none"> ● จัดเตรียมสถานที่ผลิตอาหารให้สอดคล้องตามข้อกำหนดแล้วแต่กรณี
	<ul style="list-style-type: none"> ● กรณีเป็นสถานที่ผลิตอาหารทั่วไป ต้องเป็นไปตามกฎกระทรวงฉบับที่ ๑ ออกตามความในพระราชบัญญัติอาหาร พ.ศ. ๒๕๒๒ QR Code
	<ul style="list-style-type: none"> ● กรณีเป็นสถานที่ผลิตเกลือบริโภค ต้องเป็นไปตามกฎกระทรวงฉบับที่ ๑ ออกตามความในพระราชบัญญัติอาหาร พ.ศ.๒๕๒๒ ตามบันทึกการตรวจสถานที่ผลิตเกลือบริโภค ตามประกาศกระทรวงสาธารณสุข เรื่อง เกลือบริโภค QR Code
	<ul style="list-style-type: none"> ● กรณีเป็นสถานที่ผลิตน้ำบริโภคในภาชนะบรรจุที่ปิดสนิท ต้องเป็นไปตามประกาศกระทรวงสาธารณสุข (ฉบับที่ ๒๒๐) พ.ศ. ๒๕๔๔ เรื่อง น้ำบริโภคในภาชนะบรรจุที่ปิดสนิท (ฉบับที่ ๓) (จีเอ็มพีเฉพาะของน้ำบริโภค) QR Code
	<ul style="list-style-type: none"> ● กรณีเป็นสถานที่ผลิตนมพร้อมบริโภคชนิดเหลวที่ผ่านกรรมวิธีฆ่าเชื้อด้วยความร้อนโดยวิธีพาสเจอร์ไรส์ ต้องเป็นไปตามประกาศกระทรวงสาธารณสุข (ฉบับที่ ๒๔๘) พ.ศ. ๒๕๔๘ เรื่อง วิธีการผลิต เครื่องมือเครื่องใช้ในการผลิต และการเก็บรักษาผลิตภัณฑ์นมพร้อมบริโภคชนิดเหลวที่ผ่านกรรมวิธีฆ่าเชื้อด้วยความร้อนโดยวิธีพาสเจอร์ไรส์ (จีเอ็มพี เฉพาะของนมพร้อมดื่มชนิดเหลวพาสเจอร์ไรส์) QR Code
	<ul style="list-style-type: none"> ● กรณีเป็นสถานที่ฉายรังสีอาหาร ต้องเป็นไปตามประกาศกระทรวงสาธารณสุข เรื่อง อาหารฉายรังสี ประกาศ ณ วันที่ ๑๔ กันยายน ๒๕๕๓ QR Code
	<p>กรณีเป็นสถานที่ผลิตอาหารแปรรูปที่บรรจุในภาชนะบรรจุพร้อมจำหน่าย ต้องเป็นไปตามประกาศกระทรวงสาธารณสุข (ฉบับที่ ๓๔๒) พ.ศ. ๒๕๕๕ เรื่อง วิธีการผลิต เครื่องมือเครื่องใช้ในการผลิตและการเก็บรักษาอาหารแปรรูปที่บรรจุในภาชนะพร้อมจำหน่าย (จีเอ็มพีของอาหารแปรรูปในภาชนะบรรจุพร้อมจำหน่าย) QR Code</p>
<ul style="list-style-type: none"> ● กรณีเป็นสถานที่ผลิตอาหารในภาชนะบรรจุที่ปิดสนิทชนิดที่มีความเป็นกรดต่ำ และชนิดที่ปรับกรด ต้องเป็นไปตามประกาศกระทรวงสาธารณสุข (ฉบับที่ ๓๔๙) พ.ศ. ๒๕๕๖ เรื่อง วิธีการผลิต เครื่องมือเครื่องใช้ในการผลิต และการเก็บรักษาอาหารในภาชนะบรรจุที่ปิดสนิทที่มีความเป็นกรดต่ำและชนิดที่ปรับกรด (จีเอ็มพีเฉพาะของอาหารที่มีความเป็นกรดต่ำและอาหารปรับกรด) QR Code 	

	<ul style="list-style-type: none"> ● กรณีเป็นสถานที่ผลิตอาหารอื่นนอกเหนือจาก ๒.๑ - ๒.๗ ที่มีการกำหนดไว้ในประกาศกระทรวงสาธารณสุข (ฉบับที่ ๑๙๓) พ.ศ.๒๕๔๓, ประกาศกระทรวงสาธารณสุข (ฉบับที่ ๒๓๙) พ.ศ.๒๕๔๔ และประกาศกระทรวงสาธารณสุข เรื่อง แก้ไขเพิ่มเติมกระทรวงสาธารณสุข (ฉบับที่ ๑๙๓) พ.ศ.๒๕๔๓ (ฉบับที่ ๒) ต้องเป็นไปตามประกาศกระทรวงสาธารณสุข (ฉบับที่ ๑๙๓) พ.ศ.๒๕๔๓ เรื่อง วิธีการผลิต เครื่องมือเครื่องใช้ในการผลิต และการเก็บรักษาอาหาร (จีเอ็มพีทั่วไป) QR Code
<p>๑.๔ การขออนุญาตนำหรือส่งอาหารเข้ามาในราชอาณาจักร</p>	<ul style="list-style-type: none"> ● สถานที่นำเข้า <ul style="list-style-type: none"> ๑.๑ เป็นอาคารเคหะสถานถาวรตั้งอยู่ในที่เหมาะสมใช้เป็นสถานที่นำเข้าอาหาร ๑.๒ มีสถานที่ตั้งอยู่ตามหลักฐานของการจดทะเบียนพาณิชย์กิจตามกฎหมาย และสามารถตรวจสอบได้ตลอดเวลาที่ดำเนินกิจการ ๑.๓ มั่นคงและถูกสุขลักษณะ ๑.๔ จัดทำป้ายถาวรแสดงชื่อสถานที่นำเข้าและป้ายถาวรที่มีข้อความ “สถานที่นำเข้าหรือส่งอาหารเข้ามาในราชอาณาจักร” ติดหรือแขวนไว้ภายนอกสถานที่ในที่เปิดเผยให้เห็นได้ง่าย ● สถานที่เก็บอาหาร <ul style="list-style-type: none"> ๑.๑ ต้องตั้งอยู่ในที่เหมาะสมไม่ทำให้เกิดการปนเปื้อนสู่อาหารที่จัดเก็บได้อย่างดี ๑.๒ เป็นอาคารมีลักษณะมั่นคงและถูกสุขลักษณะ มีพื้นที่ภายในอาคารสำหรับจัดเก็บอาหารที่ขออนุญาต ๑.๓ ห้องหรือบริเวณเก็บอาหารต้องสะอาด มีระบบแสงสว่างและการระบายอากาศอย่างเพียงพอ ๑.๔ ต้องจัดเก็บอาหารแต่ละชนิดเป็นสัดส่วนไม่ปะปนกับสินค้าอื่น หากมีสินค้าอื่นอยู่ในอาคารเดียวกันต้องแยกเก็บอาหารจากสินค้าอื่นแล้วแต่กรณี ดังต่อไปนี้ <ul style="list-style-type: none"> - การเก็บอาหารนำเข้ามา ร่วมกับอาหารอื่นๆ ให้แยกบริเวณเก็บเป็นสัดส่วน - การเก็บอาหารร่วมกับวัสดุอุปกรณ์อื่นๆ เช่น กล่อง ลัง ภาชนะบรรจุ เป็นต้น ต้องแยกห้องเก็บอาหารเป็นสัดส่วน - การเก็บอาหารร่วมกันในอาคารเดียวกับผลิตภัณฑ์ยา เครื่องสำอาง และวัตถุมีพิษ จะต้องกั้นห้องเก็บผลิตภัณฑ์แต่ละชนิดด้วยผนังที่บจรดเพดานให้เป็นสัดส่วน และมีประตูทางเข้า-ออก โดยเฉพาะของแต่ละห้องและสำหรับกรณีเก็บร่วมกับวัตถุมีพิษจะต้องไม่ใช่ทางลำเลียงขนส่งร่วมกันด้วย - ไม่ให้เก็บอาหารในโรงงานหรือสถานที่ผลิตวัตถุมีพิษ

	<ul style="list-style-type: none"> - การเก็บอาหารร่วมกันหลายๆ รายในอาคารเดียวกัน ต้องแยกห้องเก็บเป็นสัดส่วน ยกเว้นห้องเย็นให้แยกบริเวณเก็บอาหารแต่ละรายให้เป็นสัดส่วน ไม่ปะปนกัน - บริเวณหรือห้องเก็บอาหารไม่เป็นทางเดินผ่านไปยังบริเวณอื่นๆ เช่น บริเวณที่พักอาศัย ห้องน้ำ-ห้องส้วม เป็นต้น ๑.๕ ต้องมีชั้นหรือยกพื้นสำหรับวางอาหารมีความสูง ๘ นิ้ว เป็นอย่างน้อย ยกเว้นในกรณีที่ใช้เครื่องทุ่นแรงในการยกสินค้าให้มีความสูงตามความเหมาะสม ๑.๖ การจัดเก็บอาหารให้มีช่องว่างระหว่างชั้นและห่างจากผนังห้องพอสมควรเพื่อสะดวกในการเก็บอาหาร ๑.๗ ต้องมีอุปกรณ์ในการเก็บและรักษาคุณภาพของอาหารให้คงสภาพตามความจำเป็น และมีจำนวนเพียงพอกับปริมาณของอาหารที่เก็บ ๑.๘ กรณีที่สถานที่นำเข้าและที่เก็บอยู่เดียวกัน ให้จัดทำป้ายถาวรที่มีข้อความ “สถานที่นำเข้าหรือส่งอาหารเข้ามาในราชอาณาจักรและสถานที่เก็บอาหาร” ติดไว้ในสถานที่เก็บอาหาร และให้จัดทำป้ายถาวรที่มีข้อความ “สถานที่เก็บอาหาร” ติดไว้หน้าห้องเก็บอาหาร ๑.๙ กรณีที่สถานที่นำเข้าและที่เก็บอยู่คนละที่กัน ให้จัดทำป้ายถาวรที่มีข้อความ “สถานที่นำเข้าหรือส่งอาหารเข้ามาในราชอาณาจักร” ติดไว้ในสถานที่นำเข้า และให้จัดทำป้ายถาวรที่มีข้อความ “สถานที่เก็บอาหารของบริษัท...(ชื่อบริษัท).....” ติดไว้ด้านหน้าของสถานที่เก็บอาหาร ๑.๑๐ อาจจัดทำป้ายชื่อแสดงชนิดของอาหารแต่ละชนิดติดหรือแขวนไว้ในที่ที่เก็บอาหาร ตัวอย่าง เช่น “วัตถุดิบอาหาร”, “อาหารในภาชนะบรรจุที่ปิดสนิท” เป็นต้น
<ul style="list-style-type: none"> ● การขออนุญาตผลิตภัณฑอาหารเพื่อขอรับเลขสารบบอาหาร <p>๒.๑ การขออนุญาตผลิตภัณฑอาหารควบคุมเฉพาะและผลิตภัณฑเสริมอาหารที่มีส่วนประกอบนอกเหนือจากที่กำหนดในบัญชีรายชื่อที่สำนักงานคณะกรรมการอาหารและยากำหนด</p> <p>๒.๒ การขออนุญาตผลิตภัณฑอาหารด้วยการจดทะเบียนอาหาร แบบ สป.๕ได้แก่อาหารประเภทนมโค, นมปรุงแต่ง, นมเปรี้ยว, ผลิตภัณฑของนม, ไอศกรีม, เครื่องดื่มในภาชนะบรรจุที่ปิดสนิท และอาหารในภาชนะ</p>	<ul style="list-style-type: none"> ● ประเมินตรวจสอบผลิตภัณฑที่จะขออนุญาตว่าจัดเป็นอาหารหรือไม่ หากจัดเป็นอาหารเข้าข่ายเป็นอาหารประเภทใด ● สมัคร Open ID กับเว็บไซต์สำนักงานรัฐบาลอิเล็กทรอนิกส์ (สรอ.) และเปิดสิทธิเข้าใช้ระบบอาหาร (E-Submission) โดยดำเนินการ ดังนี้ <ul style="list-style-type: none"> - สมัคร Open ID กับเว็บไซต์สำนักงานรัฐบาลอิเล็กทรอนิกส์ (สรอ.) เพียงครั้งเดียว เพื่อใช้ในการ log in ยื่นคำขออนุญาตด้านอาหาร ผ่านระบบ E-Submission และเพื่อ log in พิมพ์ใบเสร็จรับเงิน ในหน้าเว็บไซต์สำนักงานคณะกรรมการอาหารและยา QR Code - เปิดสิทธิเข้าใช้ระบบอาหาร ที่สำนักอาหาร (กรณี สถานที่ผลิต/

<p>บรรจุที่ปิดสนิท, เครื่องดื่มเกลือแร่, กาแฟผสม, กาแฟผสมสำเร็จรูป, ผลิตภัณฑ์เสริมอาหารที่มีส่วนประกอบที่สำคัญเป็นไปตามบัญชีรายชื่อที่สำนักงานคณะกรรมการอาหารและยาประกาศกำหนดโดยความเห็นชอบของสำนักงานคณะกรรมการอาหารและยา รวมทั้งกรณีที่มีส่วนประกอบสำคัญทั้งหมดตรงตามตำรับที่เคยได้รับอนุญาตแล้ว, ผลิตภัณฑ์เสริมอาหารที่ผลิตเพื่อการส่งออก และรอยัลเยลลี่และผลิตภัณฑ์รอยัลเยลลี่ เพื่อขอรับเลขสารบบอาหาร</p> <p>๒.๓ การขออนุญาตผลิตภัณฑ์อาหารด้วยการจดทะเบียนอาหาร และแจ้งรายละเอียดอาหาร แบบ สป.๗ได้แก่</p> <ul style="list-style-type: none"> - อาหารกำหนดคุณภาพหรือมาตรฐานได้แก่ กาแฟ ๑๐๐%, เกลือบริโภค, ข้าวเติมวิตามิน, ไข่เยี่ยวม้า, ครีม, ช็อกโกแลต, ชา, ชาสมุนไพร, ซอสบางชนิด, น้ำแข็ง, นํ้านมถั่วเหลืองในภาชนะบรรจุที่ปิดสนิท, นํ้าบริโภคในภาชนะบรรจุที่ปิดสนิท, นํ้าปลา, นํ้าผึ้ง, นํ้ามันถั่วลิสง, นํ้ามันเนย, นํ้ามันปาล์ม, นํ้ามันมะพร้าว, นํ้ามันและไขมัน, นํ้าแร่ธรรมชาติ, นํ้าส้มสายชู, เนย, เนยแข็ง, เนยเทียม, เนยใสหรือกึ่ง, ผลิตภัณฑ์ปรุงรสที่ได้จากการย่อยโปรตีนของถั่วเหลือง, แยม เยลลี่ และมาร์มาเลดในภาชนะบรรจุที่ปิดสนิท, อาหารกึ่งสำเร็จรูป, นํ้าเกลือปรุงรสอาหาร - อาหารที่ต้องมีฉลาก ได้แก่ ขนมปัง, ซอสในภาชนะบรรจุที่ปิดสนิท, แป้งข้าวกล้อง, ผลิตภัณฑ์จากเนื้อสัตว์, วัตถุแต่งกลิ่นรส, รุนสำเร็จรูปและขนมเยลลี่, หมากฝรั่งและลูกอม, อาหารพร้อมปรุง และอาหารสำเร็จรูปที่พร้อมบริโภคทันที, อาหารฉายรังสี, อาหารทั่วไปที่เป็นอาหารตัดแปรรูปหรือพันธุวิศวกรรม - อาหารทั่วไป เช่น พืชและผลิตภัณฑ์, สัตว์และผลิตภัณฑ์, แป้งและผลิตภัณฑ์, ผลิตภัณฑ์สำหรับทำอาหารชนิดต่างๆ ที่ยังไม่พร้อมบริโภค, เครื่องปรุงรส, น้ำตาล, เครื่องเทศ เป็นต้น <ul style="list-style-type: none"> ● การขออนุญาตโฆษณาอาหาร 	<p>นำเข้าตั้งอยู่ในเขต(กทม)หรือสำนักงานสาธารณสุขจังหวัด(สสจ.) (กรณี สถานที่ผลิต / นำเข้า ตั้งอยู่ในต่างจังหวัด) ของอาหารที่มอบอำนาจให้สำนักงานสาธารณสุขจังหวัดแล้ว ดาวน์โหลดแบบฟอร์มหนังสือมอบอำนาจได้ที่เว็บไซต์สำนักอาหาร หัวข้อ ดาวน์โหลด ข้อ๓๒-๓๓</p> <p style="text-align: center;">QR Code</p> <ul style="list-style-type: none"> ● ศึกษาคู่มือสำหรับประชาชน เพื่อเตรียมเอกสารหลักฐานก่อนยื่นคำขออย่างครบถ้วนและถูกต้อง <p style="text-align: center;">QR code</p> <ul style="list-style-type: none"> ● ตรวจสอบอัตราค่าใช้จ่ายที่จะจัดเก็บในการยื่นคำขอต่างๆ ได้จากประกาศกระทรวงสาธารณสุข เรื่อง ค่าใช้จ่ายที่จะจัดเก็บจากผู้ยื่นคำขอในกระบวนการพิจารณาอนุญาตผลิตภัณฑ์อาหาร พ.ศ.๒๕๖๐ ลงวันที่ ๒๖ กรกฎาคม ๒๕๖๐ <p style="text-align: center;">QR code</p> <ul style="list-style-type: none"> - โปรดตรวจสอบอัตราค่าใช้จ่ายที่จะจัดเก็บในการยื่นคำขอต่างๆ ก่อนชำระเงิน (กรณี ไม่มั่นใจ กรุณาสอบถามเจ้าหน้าที่ก่อนชำระเงิน) - สำหรับผู้ยื่นคำขอ ตามเงื่อนไขในตารางที่ ๑ ได้รับการยกเว้นค่าใช้จ่ายที่จะจัดเก็บทั้งหมด กรุณานำหลักฐานมายื่นกับเจ้าหน้าที่สำนักอาหาร ที่ตึกสำนักงานคณะกรรมการอาหารและยา หรือเจ้าหน้าที่สำนักงานสาธารณสุขจังหวัดที่สถานประกอบการตั้งอยู่
---	--

ตารางที่ ๑ เงื่อนไขการได้รับยกเว้นค่าใช้จ่ายที่จะจัดเก็บทั้งหมด(ยกเว้นค่าใช้จ่ายเป็นเวลา ๕ ปี นับจากวันที่ลงนามในราชกิจจานุเบกษา)

เงื่อนไข	หลักฐาน...[๒]
(ก) เป็นโครงการพระราชดำริ หรือโครงการอื่น เนื่องมาจากพระราชดำริ	๑. หลักฐานที่แสดงว่าได้รับอนุมัติเป็นโครงการพระราชดำริ หรือโครงการอื่นเนื่องมาจากพระราชดำริโครงการใด ๒. สำเนาใบอนุญาตผลิตอาหาร (แบบ อ.๒) หรือ หลักฐานการอนุญาตเลขสถานที่ผลิตอาหาร (แบบ สป.๑) (ถ้ามี)
(ข) เป็นสถานประกอบการที่มีเครื่องจักร ไม่เกิน ๕ แรงม้าและคนงานไม่ถึง ๗ คน ซึ่งได้ ขึ้นทะเบียนถูกต้องตามพระราชบัญญัติส่งเสริม วิสาหกิจชุมชน พ.ศ. ๒๕๔๘ และ พระราชบัญญัติกองทุนหมู่บ้านและชุมชนเมือง แห่งชาติ พ.ศ. ๒๕๔๗[๑]	๑. หนังสือสำคัญแสดงการจดทะเบียนวิสาหกิจชุมชน หรือ หนังสือสำคัญแสดงการจัดตั้งและจดทะเบียนกองทุนหมู่บ้าน (แล้วแต่กรณี) ๒. หลักฐานการอนุญาตเลขสถานที่ผลิตอาหาร (แบบ สป.๑) กรณีเป็นรายใหม่ยังไม่เคยได้รับอนุญาตให้ทำหนังสือเรียนเลขอาชีวการคณะกรรมการอาหารและยา รับรองตนเองว่ามีเครื่องจักรไม่เกิน ๕ แรงม้า และคนงานไม่ถึง ๗ คน ลงนามโดยผู้มีอำนาจ
<p>หมายเหตุ:</p> <p>[๑] กรณีเข้าเงื่อนไข (ข) แต่มีการขยายสถานที่ผลิตจนกระทั่งจำนวนแรงม้า หรือคนงานเกินที่กำหนด สิทธิในการได้รับการยกเว้นจะถูกยกเลิกทันที</p> <p>[๒] สำหรับคำขอที่ยื่นในระบบ e-submission ไม่ต้องแนบหลักฐานเพิ่มอีก ระบบออกแบบให้ตรวจสอบได้เลย แต่ในกรณีคำขอที่ยื่นเป็น paper จะต้องสำเนาหลักฐานดังกล่าวแนบกับคำขอทุกครั้ง เพื่อยืนยันคำขอและรับใบนัดรับฟังผลการพิจารณาที่ช่องบริการที่ OSSC</p>	

หมายเหตุ

แบบ สป.๑ หมายถึง คำขอรับเลขสถานที่ผลิตอาหารที่ไม่เข้าข่ายโรงงาน

แบบ สป.๓ หมายถึง คำขออนุญาตใช้ฉลากอาหาร

แบบ สป.๕ หมายถึง ใบจดทะเบียนอาหาร/แจ้งรายละเอียดอาหาร

แบบ สป.๖ หมายถึง แบบการแก้ไขรายละเอียดของอาหารที่จดทะเบียนอาหาร/ แจ้งรายละเอียดอาหาร

แบบ สป.๗ หมายถึง ใบจดทะเบียนอาหาร/แจ้งรายละเอียดอาหาร (กรณีไม่ต้องแจ้งสูตร)

แบบ สป.๘ หมายถึง แบบการแก้ไขรายละเอียดของอาหารที่จดทะเบียนอาหาร/ แจ้งรายละเอียดอาหาร (กรณีไม่ต้องแจ้งสูตร)

แบบ อ.๑ หมายถึง คำขออนุญาตตั้งโรงงานผลิตอาหาร

แบบ อ.๒ หมายถึง ใบอนุญาตผลิตอาหาร

แบบ อ.๖ หมายถึง คำขออนุญาตนำเข้าหรือสั่งอาหารเข้ามาในราชอาณาจักร

แบบ อ.๑๗ หมายถึง คำขอขึ้นทะเบียนตำรับอาหาร

ยื่นคำขอได้ที่ไหน

๑. ศูนย์บริการผลิตภัณฑ์สุขภาพเบ็ดเสร็จ (One Stop Service Center; OSSC) ตึกสำนักงานคณะกรรมการอาหารและยา กระทรวงสาธารณสุข
๒. สำนักงานสาธารณสุขจังหวัด (สสจ.) ซึ่งเป็นที่ตั้งของสถานที่ผลิตอาหาร หรือเป็นที่ตั้งของสำนักงานใหญ่ของผู้นำเข้า
๓. ยื่นคำขอทางอินเทอร์เน็ต (E-submission) [QR code](#)

หมายเหตุ :

๑) กรณีประเภทอาหารที่ อย. ยังไม่ได้มอบอำนาจให้กับสสจ. ผู้ประกอบการสามารถยื่นคำขอได้ที่ อย. หรือจะยื่นที่ สสจ. ก็ได้ เจ้าหน้าที่ สสจ. จะส่งต่อให้กับ อย. ต่อไป อย่างไรก็ตามอาจมีระยะเวลาดำเนินการที่เพิ่มขึ้นในช่วงการส่งต่อคำขอและหลักฐาน)

๒) คู่มือการประเภทอาหารที่มอบอำนาจให้กับสสจ. ได้จากเว็บไซต์สำนักอาหาร [QR code](#)

รายละเอียดการยื่นคำขอและหลักฐานของผลิตภัณฑ์แต่ละประเภทมีความแตกต่างกัน โปรดศึกษา รายละเอียดผลิตภัณฑ์ของตนว่าจัดอยู่ในประเภทอาหารใดตั้งต่อไปนี้ ให้ศึกษาคู่มือประชาชนเฉพาะเรื่องนั้นๆ ดังนี้

- ๑) ผลิตภัณฑ์เสริมอาหารและรอยัลเยลลีและผลิตภัณฑ์รอยัลเยลลี [QR code](#)
- ๒) อาหารเสริมสำหรับทารกและเด็ก รวมถึงผลิตภัณฑ์ดังกล่าวที่มีวัตถุประสงค์พิเศษ [QR code](#)
- ๓) อาหารสำหรับผู้ที่ต้องการควบคุมน้ำหนัก [QR code](#)
- ๔) อาหารที่มีวัตถุประสงค์พิเศษ <https://goo.gl/TAvfXX> [QR code](#)
- ๕) นมดัดแปลงสำหรับทารก นมดัดแปลงสูตรต่อเนื่องสำหรับทารกและเด็กเล็ก อาหารทารกและอาหารสูตรต่อเนื่องสำหรับทารกและเด็ก รวมถึงผลิตภัณฑ์ดังกล่าวที่มีวัตถุประสงค์พิเศษ [QR code](#)
- ๖) วัตถุประสงค์อาหาร [QR code](#)
- ๗) วัตถุประสงค์ใช้รักษาคุณภาพหรือมาตรฐานของอาหาร [QR code](#)
- ๘) วัตถุประสงค์ให้ความหวานแทนน้ำตาล (อาหารสำหรับผู้ที่ต้องการควบคุมน้ำหนัก) [QR code](#)
- ๙) การขออนุญาตและแก้ไขรายการผลิตภัณฑ์อาหารประเภท นมโค, นมปรุงแต่ง, นมเปรี้ยว, ผลิตภัณฑ์ของนม, ไอศกรีม, เครื่องดื่มในภาชนะบรรจุที่ปิดสนิท และ อาหารในภาชนะบรรจุที่ปิดสนิท [QR code](#)
- ๑๐) การขออนุญาตและแก้ไขรายการผลิตภัณฑ์อาหารประเภทอื่นที่นอกเหนือจากอาหารควบคุมเฉพาะ, ผลิตภัณฑ์เสริมอาหาร, รอยัลเยลลีและผลิตภัณฑ์รอยัลเยลลี, นมโค, นมปรุงแต่ง, นมเปรี้ยว, ผลิตภัณฑ์ของนม, ไอศกรีม, เครื่องดื่มในภาชนะบรรจุที่ปิดสนิท, อาหารในภาชนะบรรจุที่ปิดสนิท และอาหารวัตถุประสงค์พิเศษ [QR code](#)

ขั้นตอนการดำเนินการ

๑. การขออนุญาตสถานที่

๑.๑ การขอตรวจประเมินสถานที่ผลิตและเก็บอาหาร

❖ แบบคำขอหรือเอกสารหลักฐานที่ต้องใช้ **QR code**

ที่	ประเภท ขั้นตอน	รายละเอียดของขั้นตอนการบริการ	ระยะเวลา ให้บริการ	ค่าธรรมเนียม /ค่าพิจารณา	ส่วนที่ รับผิดชอบ
๑.	-	ผู้ยื่นคำขอติดต่อเจ้าหน้าที่เพื่อยื่นคำขอและเอกสารหลักฐานประกอบการพิจารณา ณ ศูนย์บริการผลิตภัณฑ์สุขภาพเบ็ดเสร็จ (One Stop Service Center : OSSC)	-	-	-
๒.	-	เจ้าหน้าที่พิมพ์ใบสั่งชำระค่าพิจารณาคำขอและออกใบนี้รับฟังผลการพิจารณาความครบถ้วนของเอกสารคำขอ	๒๐ นาที	-	-
๓.	-	ผู้ยื่นคำขอชำระเงินตามอัตราค่าใช้จ่ายที่กำหนดและช่องทางที่ระบุในใบสั่งชำระ (หมายเหตุ: ดูรายละเอียดตามบัญชีแนบท้ายประกาศกระทรวงสาธารณสุข เรื่อง ค่าใช้จ่ายที่จะจัดเก็บจากผู้ยื่นคำขอในกระบวนการพิจารณาอนุญาตผลิตภัณฑ์อาหารพ.ศ. ๒๕๖๐บัญชีที่ ๑) QR code	-	๓,๐๐๐ บาท	-
๔.	-	ผู้ยื่นคำขอนำใบเสร็จรับเงินมาติดต่อเจ้าหน้าที่ตามวันที่ระบุตามใบนี้รับฟังผลการพิจารณาความครบถ้วนของเอกสารคำขอ (หมายเหตุ : หากผู้ยื่นคำขอไม่มารับฟังผลภายใน ๗ วันทำการ นับจากวันที่ระบุในใบนี้รับฟังผลการพิจารณาฯ เจ้าหน้าที่จะคืนคำขอ)	-	-	-
๕.	การตรวจสอบเอกสาร	เจ้าหน้าที่ตรวจสอบความครบถ้วนของคำขอและเอกสารหลักฐานประกอบการพิจารณา	๓๐ นาที		สำนักอาหาร
๖.	การตรวจสอบเอกสาร	เจ้าหน้าที่แจ้งผลการตรวจสอบความครบถ้วนของคำขอและเอกสารหลักฐาน ตามวันที่ระบุในใบนี้รับฟังผลการพิจารณาความครบถ้วนของเอกสารคำขอ	๓๐ นาที		
๗.	การตรวจสอบเอกสาร	กรณีเอกสารไม่ครบถ้วนให้ผู้ยื่นคำขอดำเนินการยื่นเอกสารหลักฐานเพิ่มเติมให้เจ้าหน้าที่ ภายในเวลาที่กำหนด (ไม่เกิน ๑๐ วันทำการ) (หมายเหตุ: ไม่นับรวมระยะเวลาการยื่นเอกสารหลักฐานเพิ่มเติมของผู้ประกอบการ)	-	-	
๘.	การตรวจสอบเอกสาร	กรณีเอกสารครบถ้วนผู้ยื่นคำขอลงนามในแบบตรวจสอบคำขอและบันทึกข้อบกพร่อง	๑๐ นาที	-	

ที่	ประเภท ขั้นตอน	รายละเอียดของขั้นตอนการบริการ	ระยะเวลา ให้บริการ	ค่าธรรมเนียม /ค่าพิจารณา	ส่วนที่ รับผิดชอบ
๙.	การพิจารณา	<p>เจ้าหน้าที่ผู้ประเมิน/คณะประเมิน/ผู้เชี่ยวชาญ ดำเนินการประเมินความความถูกต้องและสอดคล้อง ตามกฎหมายด้านเอกสาร รวมทั้งการตรวจประเมิน สถานที่ผลิตและเก็บอาหาร</p> <p>๑) กรณีสถานที่ผลิตตั้งอยู่ในกรุงเทพมหานคร ๒) กรณีสถานที่ผลิตอาหารตั้งอยู่ต่างจังหวัด และผลิตประเภทอาหารที่ไม่ได้มอบอำนาจให้ สำนักงานสาธารณสุขจังหวัด</p> <p>(หมายเหตุ: ๑. กรณีที่พบว่าไม่มีเอกสารไม่ถูกต้องหรือไม่ สอดคล้องตามกฎหมาย ให้ผู้ยื่นคำขอดำเนินการแก้ไข ข้อบกพร่องและมายื่นที่เจ้าหน้าที่สำนักงานสาธารณสุขจังหวัด ภายในเวลาที่กำหนด</p> <p>๒. ไม่นับรวมระยะเวลาการแก้ไขรายละเอียด และเตรียมความพร้อมของสถานที่ผลิตของผู้ประกอบการ</p> <p>๓. กรณีดำเนินการโดยสำนักงานสาธารณสุขจังหวัด และระยะเวลาการพิจารณาให้ เป็นไปตามคู่มือสำหรับประชาชนของสำนักงานสาธารณสุขจังหวัดที่กำหนดไว้)</p>	๖ วันทำการ ๓๐ วันทำ การ		สำนักอาหาร
๑๐.	การลงนาม/ คณะกรรมการ การมีมติ	ผู้มีอำนาจลงนาม พิจารณาอนุญาตหรือไม่อนุญาต (หมายเหตุ: กรณีสถานที่ผลิตอาหารตั้งอยู่ต่างจังหวัด และผลิตประเภทอาหารที่มอบอำนาจให้สำนักงานสาธารณสุขจังหวัดเป็นผู้อนุญาต ระยะเวลาดำเนินการ ขึ้นกับสำนักงานสาธารณสุขจังหวัด)	๓ วันทำการ		
๑๑.	-	แจ้งผลการพิจารณาหลังเสร็จสิ้นการพิจารณา ออก ใบสั่งชำระเงิน ค่าตรวจประเมินสถานที่ (กรณีที่ต้อง ชำระส่วนต่างเพิ่มเติม) และส่งมอบรายงานผลการ ตรวจรับรองสถานที่ผลิตอาหารตามหลักเกณฑ์ GMP กฎหมาย (Audit Report) ให้ผู้ยื่นคำขอต่อไป	๖๐ นาที	๓,๐๐๐ บาท/ ๕,๐๐๐ บาท/ ๗,๐๐๐ บาท/ ๘,๐๐๐ บาท/ ๑๐,๐๐๐ บาท ^๑	

หมายเหตุ : ^๑ คุรรายละเอียดตามบัญชีแนบท้ายประกาศกระทรวงสาธารณสุข เรื่อง ค่าใช้จ่ายที่จะจัดเก็บจากผู้ยื่นคำขอใน กระบวนการพิจารณาอนุญาตผลิตภัณฑ์อาหารพ.ศ. ๒๕๖๐ บัญชีที่ ๒)QR code

๑.๑.๑ การขออนุญาตตั้งโรงงานผลิตอาหาร

๑.๑.๒ การขอรับเลขสถานที่ผลิตอาหารที่ไม่เข้าข่ายโรงงาน

❖ แบบคำขอหรือเอกสารหลักฐานที่ต้องใช้ **QR code**

ที่	ประเภท ขั้นตอน	รายละเอียดของขั้นตอนการบริการ	ระยะเวลา ให้บริการ	ค่าธรรมเนียม /ค่าพิจารณา	ส่วนที่ รับผิดชอบ
๑.	-	ผู้ยื่นคำขอติดต่อเจ้าหน้าที่เพื่อยื่นคำขอและเอกสารหลักฐานประกอบการพิจารณา ณ ศูนย์บริการผลิตภัณฑ์สุขภาพเบ็ดเสร็จ (One Stop Service Center : OSSC)	-	-	-
๒.	-	เจ้าหน้าที่พิมพ์ใบส่งชำระค่าพิจารณาคำขอและออกไปนั้ดรับฟังผลการพิจารณาความครบถ้วนของเอกสารคำขอ	๒๐ นาที	-	-
๓.	-	ผู้ยื่นคำขอชำระเงินตามอัตราค่าใช้จ่ายที่กำหนดและช่องทางที่ระบุในใบส่งชำระ (หมายเหตุ: คุรรายละเอียดตามบัญชีแนบท้ายประกาศกระทรวงสาธารณสุข เรื่อง ค่าใช้จ่ายที่จะจัดเก็บจากผู้ยื่นคำขอในกระบวนการพิจารณาอนุญาตผลิตภัณฑ์อาหาร พ.ศ. ๒๕๖๐บัญชีที่ ๑) QR code	-	ยื่น สป.๑ ๑,๐๐๐ บาท/ ยื่น อ.๑ ๒,๐๐๐ บาท	สำนัก อาหาร
๔.	-	ผู้ยื่นคำขอนำใบเสร็จรับเงินมาติดต่อเจ้าหน้าที่ตามวันที่ระบุตามใบนั้ดรับฟังผลการพิจารณาความครบถ้วนของเอกสารคำขอ (หมายเหตุ : หากผู้ยื่นคำขอไม่มารับฟังผลภายใน ๗ วันทำการ นับจากวันที่ระบุในใบนั้ดรับฟังผลการพิจารณาฯ เจ้าหน้าที่จะคืนคำขอ)	-	-	-
๕.	การ ตรวจสอบ เอกสาร	เจ้าหน้าที่ตรวจสอบความครบถ้วนของคำขอและเอกสารหลักฐานประกอบการพิจารณา	๓๐ นาที		สำนัก อาหาร
๖.	การ ตรวจสอบ เอกสาร	เจ้าหน้าที่แจ้งผลการตรวจสอบความครบถ้วนของคำขอและเอกสารหลักฐาน ตามวันที่ระบุในใบนั้ดรับฟังผลการพิจารณาความครบถ้วนของเอกสารคำขอ	๓๐ นาที		
		<ul style="list-style-type: none"> กรณีเอกสารไม่ครบถ้วนให้ผู้ยื่นคำขอดำเนินการยื่นเอกสารหลักฐานเพิ่มเติมให้เจ้าหน้าที่ ภายในเวลาที่กำหนด 	ไม่เกิน ๑๐ วันทำการ	-	
		<ul style="list-style-type: none"> กรณีเอกสารครบถ้วนผู้ยื่นคำขอลงนามในแบบตรวจสอบคำขอ และบันทึกข้อบกพร่อง 	๑๐ นาที		-
๗.	การ พิจารณา	เจ้าหน้าที่ผู้ประเมิน/คณะประเมิน/ผู้เชี่ยวชาญ ดำเนินการประเมินความถูกต้องและสอดคล้องตามกฎหมายด้านเอกสาร	๓ วันทำการ ^๑	-	สำนัก อาหาร
๘.	การลงนาม/ คณะกรรมการ มีมติ	ผู้มีอำนาจลงนาม พิจารณาอนุญาตหรือไม่อนุญาต	๑ วันทำการ ^๑		
๙.	-	เจ้าหน้าที่แจ้งผลการพิจารณาหลังเสร็จสิ้นการพิจารณา	๖๐ นาที	สป.๑ ไม่มี	

ที่	ประเภท ขั้นตอน	รายละเอียดของขั้นตอนการบริการ	ระยะเวลา ให้บริการ	ค่าธรรมเนียม /ค่าพิจารณา	ส่วนที่ รับผิดชอบ
		ออกใบสั่งชำระค่าธรรมเนียม และส่งมอบใบอนุญาตให้ผู้ประกอบการต่อไป		ค่าธรรมเนียม/ ใบอนุญาต ผลิตอาหาร (อ.๒) ^๒ ๓,๐๐๐/ ๕,๐๐๐/ ๗,๐๐๐/ ๘,๐๐๐/ ๑๐,๐๐๐	

หมายเหตุ ^๑ กรณีดำเนินการโดยสำนักงานสาธารณสุขจังหวัด ระยะเวลาให้บริการขึ้นกับสำนักงานสาธารณสุขจังหวัดนั้นๆ

^๒ ค่าธรรมเนียมใบอนุญาตเป็นไปตามกฎกระทรวง ฉบับที่ ๕ [QR code](#)

ข้อพึงปฏิบัติหลังได้รับอนุญาตสถานที่ผลิต

๑. ใบอนุญาตผลิตอาหารมีอายุไม่เกิน ๓ ปี โดยให้ใช้ได้จนถึงวันที่ ๓๑ ธันวาคมของปีที่ ๓ นับตั้งแต่ออกใบอนุญาต ผู้รับอนุญาตต้องดำเนินการติดต่อเพื่อยื่นคำขอต่ออายุก่อนใบอนุญาตสิ้นอายุ
๒. ในกรณีที่ผลิตอาหารควบคุมเฉพาะ อาหารกำหนดคุณภาพมาตรฐาน หรืออาหารที่ต้องแสดงฉลาก ต้องได้รับใบสำคัญการขึ้นทะเบียนตำรับอาหารหรือใบสำคัญการใช้ฉลากอาหารก่อนที่จะมีการผลิตเพื่อจำหน่าย
๓. ผู้รับอนุญาตต้องแสดงใบอนุญาตหรือใบแทนใบอนุญาตแล้วแต่กรณี ไว้ในที่เปิดเผย เห็นได้ง่าย ณ สถานที่ผลิตที่ระบุในใบอนุญาต
๔. ผู้รับอนุญาตต้องติดหรือจัดป้ายแสดงข้อความ “สถานที่ผลิตอาหาร” ไว้ภายนอกของสถานที่ผลิต ในที่เปิดเผย เห็นได้ง่าย
๕. ต้องรักษาบริเวณสถานที่ผลิตให้สะอาด ถูกสุขลักษณะอยู่เสมอ และสามารถป้องกันมิให้แมลงหรือสัตว์พาหะหรือสิ่งอื่นเข้าไปปนเปื้อนวัตถุดิบหรืออาหารที่ผลิตแล้ว พร้อมทั้งจัดให้มีแสงสว่างที่เพียงพอกับการปฏิบัติงานและการถ่ายเทอากาศอย่างเพียงพอตามความจำเป็น
๖. จัดให้มีเครื่องมือเครื่องใช้ที่เหมาะสมและเพียงพอกับการใช้งาน และให้มีมาตรการป้องกันเครื่องมือเครื่องใช้ไม่ให้ปะปนกันหรือปนเปื้อนสิ่งสกปรก เครื่องมือเครื่องใช้ในการผลิตอาหารต้องทำด้วยวัสดุที่ปลอดภัยตามหลักวิชาการสำหรับการผลิตอาหารนั้นๆ
๗. รักษาเครื่องมือเครื่องใช้และอาคารผลิตให้อยู่ในสภาพสะอาด ถูกสุขลักษณะอยู่เสมอ
๘. จัดให้มีที่ใส่ขยะมูลฝอยที่เพียงพอและถูกสุขลักษณะ ตลอดจนใช้วิธีที่เหมาะสมในการกำจัดขยะมูลฝอยและฝุ่นละออง
๙. น้ำที่ใช้ในการผลิตอาหารต้องเป็นน้ำที่สะอาด มีคุณภาพมาตรฐานตามประกาศน้ำบริโภค และน้ำในโรงงานต้องเป็นน้ำที่สะอาด
๑๐. จัดให้ผู้ปฏิบัติงานในสายการผลิตใช้เครื่องแต่งกายที่สะอาด เหมาะสมกับประเภทหรือกิจกรรมของการที่ปฏิบัติ เช่น สวมผ้ากันเปื้อน หมวกคลุมผม ผ้าปิดปาก ถุงมือ และรองเท้า เป็นต้น รวมทั้งมีมาตรการป้องกันมิให้ผู้ปฏิบัติงานที่มีบาดแผลหรือมีอาหารของโรคเข้าไปในสายการผลิต เพื่อป้องกันการแพร่เชื้อโรคไปกับอาหารได้
๑๑. ไม่จ้างผู้ที่เป็นพาหะของโรคตามที่ระบุในกฎกระทรวง ฉบับที่ ๑ และจัดให้คนงานได้รับการตรวจร่างกายโดยผู้ประกอบวิชาชีพเวชกรรม อย่างน้อย ปีละ ๑ ครั้ง และให้เก็บเอกสารการตรวจร่างกายไว้เป็นหลักฐาน
๑๒. จัดให้ผู้ปฏิบัติงานในสายการผลิตได้รับการอบรมให้ความรู้เกี่ยวกับการปฏิบัติงานตามหลักเกณฑ์วิธีการที่ดีในการผลิตอาหาร และมีการทบทวนอย่างสม่ำเสมอ

๑.๒ การขออนุญาตนำเข้าหรือส่งอาหารเข้ามาในราชอาณาจักรและการแก้ไขเปลี่ยนแปลง

❖ แบบคำขอหรือเอกสารหลักฐานที่ต้องใช้ **QR code**

ที่	ประเภท ขั้นตอน	รายละเอียดของขั้นตอนการบริการ	ระยะเวลา ให้บริการ	ค่าธรรมเนียม /ค่าพิจารณา	ส่วนที่ รับผิดชอบ
๑.	-	ผู้ยื่นคำขอติดต่อเจ้าหน้าที่เพื่อยื่นคำขอและเอกสารหลักฐานประกอบการพิจารณา ณ ศูนย์บริการผลิตภัณฑ์สุขภาพเบ็ดเสร็จ (One Stop Service Center : OSSC)	-	-	-
๒.	-	เจ้าหน้าที่พิมพ์ใบสั่งชำระค่าพิจารณาคำขอและออกใบนัดรับฟังผลการพิจารณาความครบถ้วนของเอกสารคำขอ	๒๐ นาที	-	-
๓.	-	ผู้ยื่นคำขอชำระเงินตามอัตราค่าใช้จ่ายที่กำหนดและช่องทางที่ระบุในใบสั่งชำระ (หมายเหตุ: ดูรายละเอียดตามบัญชีแนบท้ายประกาศกระทรวงสาธารณสุข เรื่อง ค่าใช้จ่ายที่จะจัดเก็บจากผู้ยื่นคำขอในกระบวนการพิจารณาอนุญาตผลิตภัณฑ์อาหารพ.ศ. ๒๕๖๐บัญชีที่ ๑) QR code	-	๕,๐๐๐ บาท	สำนัก อาหาร
๔.	-	ผู้ยื่นคำขอนำใบเสร็จรับเงินมาติดต่อเจ้าหน้าที่ตามวันที่ระบุตามใบนัดรับฟังผลการพิจารณาความครบถ้วนของเอกสารคำขอ (หมายเหตุ : หากผู้ยื่นคำขอไม่มารับฟังผลภายใน ๗ วันทำการ นับจากวันที่ระบุในใบนัดรับฟังผลการพิจารณาฯ เจ้าหน้าที่จะคืนคำขอ)	-	-	-
๕.	การตรวจสอบ เอกสาร	เจ้าหน้าที่ตรวจสอบความครบถ้วนของคำขอและเอกสารหลักฐานประกอบการพิจารณา	๓๐ นาที	-	สำนัก อาหาร
๔.	การตรวจสอบ เอกสาร	เจ้าหน้าที่แจ้งผลการตรวจสอบความครบถ้วนของคำขอและเอกสารหลักฐาน ตามวันที่ระบุในใบนัดรับฟังผลการพิจารณาความครบถ้วนของเอกสารคำขอ	๓๐ นาที	-	สำนัก อาหาร
		<ul style="list-style-type: none"> กรณีเอกสารไม่ครบถ้วน ผู้ยื่นคำขอต้องยื่นเอกสารหลักฐานเพิ่มเติมให้เจ้าหน้าที่ ภายในเวลาที่กำหนด กรณีเอกสารครบถ้วนผู้ยื่นคำขอลงนามในแบบตรวจสอบคำขอ และบันทึกข้อบกพร่อง 	ไม่เกิน ๑๐ วันทำการ	-	-
๕.	การพิจารณา	เจ้าหน้าที่ผู้ประเมิน/คณะประเมิน/ผู้เชี่ยวชาญ ดำเนินการประเมินความความถูกต้องและสอดคล้องตามกฎหมายด้านเอกสาร	๓ วันทำการ ^๑	-	สำนัก อาหาร
๖.	การลงนาม/ คณะกรรมการ มีมติ	ผู้มีอำนาจลงนาม พิจารณาอนุญาตหรือไม่อนุญาต	๑ วันทำการ ^๑	-	สำนัก อาหาร
๗.	-	เจ้าหน้าที่แจ้งผลการพิจารณาหลังเสร็จสิ้นการพิจารณาออกใบสั่งชำระค่าธรรมเนียม และส่งมอบ	๖๐ นาที	๑๕,๐๐๐ บาท	สำนัก อาหาร

ที่	ประเภท ขั้นตอน	รายละเอียดของขั้นตอนการบริการ	ระยะเวลา ให้บริการ	ค่าธรรมเนียม /ค่าพิจารณา	ส่วนที่ รับผิดชอบ
		ใบอนุญาตให้ผู้ประกอบการต่อไป			

หมายเหตุ ^๑ กรณีดำเนินการโดยสำนักงานสาธารณสุขจังหวัด ระยะเวลาให้บริการขึ้นกับสำนักงานสาธารณสุขจังหวัดนั้นๆ
^๒ ค่าธรรมเนียมใบอนุญาตเป็นไปตามกฎกระทรวง ฉบับที่ ๕ **QR code**

ข้อพึงปฏิบัติหลังได้รับอนุญาตสถานที่นำเข้า

- ใบอนุญาตนำหรือส่งอาหารเข้ามาในราชอาณาจักรให้ใช้ได้จนถึงวันที่ ๓๑ ธันวาคมของปีที่ ๓ นับแต่ปีที่ออกใบอนุญาต ผู้รับอนุญาตต้องดำเนินการติดต่อเพื่อยื่นคำขอต่ออายุก่อนใบอนุญาตสิ้นอายุ
- ในกรณีที่ผลิตอาหารควบคุมเฉพาะ อาหารกำหนดคุณภาพมาตรฐาน หรืออาหารที่ต้องมีฉลาก ต้องได้รับใบสำคัญการขึ้นทะเบียนตำรับอาหารหรือใบสำคัญการใช้ฉลากอาหารก่อนที่จะมีการนำเข้าเพื่อจำหน่าย
- ผู้รับอนุญาตต้องแสดงใบอนุญาตหรือใบแทนใบอนุญาตแล้วแต่กรณี ไว้ในที่เปิดเผย เห็นได้ง่าย ณ สถานที่ผลิตที่ระบุในใบอนุญาต
- กรณีที่สถานที่นำเข้าและที่เก็บอยู่เดียวกัน ผู้รับอนุญาตต้องติดหรือจัดป้ายแสดงข้อความ “สถานที่นำหรือส่งอาหารเข้ามาในราชอาณาจักรและสถานที่เก็บอาหาร” ติดไว้ในสถานที่เก็บอาหาร ในที่เปิดเผย เห็นได้ง่ายและให้จัดทำป้ายถาวรที่มีข้อความ “สถานที่เก็บอาหาร” ติดไว้หน้าห้องเก็บอาหาร
- กรณีที่สถานที่นำเข้าและที่เก็บอยู่คนละที่กัน ผู้รับอนุญาตต้องติดหรือจัดป้ายแสดงข้อความ “สถานที่นำหรือส่งอาหารเข้ามาในราชอาณาจักร” ติดไว้ในสถานที่นำเข้า ในที่เปิดเผย เห็นได้ง่ายและให้จัดทำป้ายถาวรที่มีข้อความ “สถานที่เก็บอาหารของบริษัท...(ชื่อบริษัท).....” ติดไว้ด้านหน้าของสถานที่เก็บอาหาร
- ต้องรักษาบริเวณสถานที่เก็บอาหารให้ถูกสุขลักษณะอยู่เสมอ และสามารถป้องกันมิให้แมลงหรือสัตว์พาหะหรือสิ่งอื่นเข้าไปผลิตภัณฑ์ พร้อมทั้งจัดให้มีแสงสว่างที่เพียงพอกับการปฏิบัติงานและการถ่ายเทอากาศอย่างเพียงพอตามความจำเป็น

๒. การขออนุญาตผลิตภัณฑอาหารเพื่อขอรับเลขสารบบอาหาร

๒.๑ การขออนุญาตผลิตภัณฑอาหารควบคุมเฉพาะ และผลิตภัณฑเสริมอาหารที่มีส่วนประกอบนอกเหนือจากที่กำหนดในบัญชีรายชื่อที่สำนักงานคณะกรรมการอาหารและยากำหนด

❖ แบบคำขอหรือเอกสารหลักฐานที่ต้องใช้ **QR code**

ที่	ประเภทขั้นตอน	รายละเอียดของขั้นตอนการบริการ	ระยะเวลาให้บริการ	ค่าธรรมเนียม (ถ้ามี)	ส่วนงาน/หน่วยงาน ที่รับผิดชอบ	หมายเหตุ
๑.	การขออนุญาตผลิตภัณฑอาหารควบคุมเฉพาะ*	ตรวจสอบความครบถ้วนของคำขอและเอกสารประกอบการพิจารณา	๖๐ - ๑๘๐ นาที	ค่าใช้จ่าย ๓,๐๐๐ / ๔,๐๐๐** บาท	สำนักอาหาร	
		พิจารณา/ประเมินความสอดคล้องตามกฎหมาย	๑๕ - ๖๔ วันทำการ***	-		ถ้ามีการประเมินเอกสารวิชาการ มีค่าใช้จ่าย ๔๕,๐๐๐/ ๖๙,๐๐๐** บาท
		การพิจารณาลงนามอนุญาต/ไม่อนุญาต	๕ วันทำการ***	-		
		เอกสารการอนุญาต	-	ค่าธรรมเนียมใบสำคัญการขึ้นทะเบียนตำรับอาหาร ๕,๐๐๐ บาท		เมื่อผู้อนุญาตได้อนุญาตคำขอแล้ว ผู้ยื่นคำขอพิมพ์ แบบ สป.๓ ได้ทันที ส่วนใบสำคัญฯ พิมพ์ได้เมื่อผู้ยื่นคำขอชำระค่าธรรมเนียมแล้ว
๒.	การขออนุญาตแก้ไขผลิตภัณฑอาหารควบคุมเฉพาะ*	ตรวจสอบความครบถ้วนของคำขอและเอกสารประกอบการพิจารณา	๔๐ - ๑๓๕ นาที	ค่าใช้จ่าย ๑,๐๐๐ บาท**	สำนักอาหาร	
		พิจารณา/ประเมินความสอดคล้องตามกฎหมาย	๕ - ๑๕ วันทำการ***	-		ถ้ามีการประเมินเอกสารวิชาการ มีค่าใช้จ่าย ๔๕,๐๐๐/ ๖๙,๐๐๐** บาท
		การพิจารณาลงนามอนุญาต/ไม่อนุญาต	๒ - ๕ วันทำการ***	-		

* การขออนุญาตและแก้ไขผลิตภัณฑอาหารควบคุมเฉพาะ รวมถึงผลิตภัณฑเสริมอาหารที่ยื่น แบบ สป.๓ และอาหารที่มีวัตถุประสงค์พิเศษ

** รายละเอียดตามประกาศกระทรวงสาธารณสุข เรื่อง ค่าใช้จ่ายที่จะจัดเก็บจากผู้ยื่นคำขอในกระบวนการ **QR code**

*** ไม่นับระยะเวลาการตอบคำชี้แจงของผู้ขออนุญาตและ /หรือพิจารณาจากคณะประเมิน/ผู้เชี่ยวชาญ

๒.๒ การขออนุญาตผลิตภัณฑ์จดทะเบียนอาหาร แบบ สป.๕

❖ แบบคำขอหรือเอกสารหลักฐานที่ต้องใช้ [QR code](#)

ที่	ประเภทขั้นตอน	รายละเอียดของขั้นตอนการบริการ	ระยะเวลาให้บริการ	ค่าใช้จ่ายตามประกาศฯ	ส่วนงาน/หน่วยงานที่รับผิดชอบ	หมายเหตุ
๑	การพิจารณาอนุญาต	เจ้าหน้าที่ประเมินความสอดคล้องตามกฎหมาย	๗ - ๒๘ วันทำการ**	ค่าใช้จ่าย ๒,๐๐๐ บาท*	สำนักอาหาร	-
๒	การแจ้งผลการพิจารณา	ระบบออกหลักฐานการอนุญาต/ไม่อนุญาตแบบอิเล็กทรอนิกส์	-	-		-

* รายละเอียดตามประกาศกระทรวงสาธารณสุข เรื่อง ค่าใช้จ่ายที่จะจัดเก็บจากผู้ยื่นคำขอในกระบวนการพิจารณาอนุญาต [QR code](#)

** ไม่นับระยะเวลาการตอบคำชี้แจงของผู้ขออนุญาตและ /หรือพิจารณาจากคณะประเมิน/ผู้เชี่ยวชาญ

๒.๓ การขออนุญาตผลิตภัณฑ์จดทะเบียนอาหาร และแจ้งรายละเอียดอาหาร แบบ สป.๗

❖ แบบคำขอหรือเอกสารหลักฐานที่ต้องใช้ [QR code](#)

การยื่นคำขอ สป.๗ ผ่านระบบ E-Submission

ที่	ประเภทขั้นตอน	รายละเอียดของขั้นตอนการบริการ	ระยะเวลาให้บริการ	ค่าใช้จ่ายตามประกาศฯ	ส่วนงาน/หน่วยงานที่รับผิดชอบ	หมายเหตุ
๑	การพิจารณาอนุญาต	เจ้าหน้าที่ประเมินความสอดคล้องตามกฎหมาย	๑-๒ วันทำการ**	๒๐๐ บาท*	สำนักอาหาร	
๒	การแจ้งผลการพิจารณา	ระบบออกหลักฐานการอนุญาตแบบอิเล็กทรอนิกส์	๑-๒ วันทำการ**	-		

* รายละเอียดตามประกาศกระทรวงสาธารณสุข เรื่อง ค่าใช้จ่ายที่จะจัดเก็บจากผู้ยื่นคำขอในกระบวนการพิจารณาอนุญาต [QR code](#)

** ไม่นับระยะเวลาการตอบคำชี้แจงของผู้ขออนุญาตและ /หรือพิจารณาจากคณะประเมิน/ผู้เชี่ยวชาญ

ข้อพึงปฏิบัติหลังได้รับเลขสารบบอาหาร

๑. ต้องดำเนินการผลิตหรือนำเข้าอาหารให้สอดคล้องกับที่ได้รับอนุญาตไว้
๒. ต้องรักษามาตรฐานการผลิตและคุณภาพของผลิตภัณฑ์ให้เป็นไปตามตามประกาศกระทรวงสาธารณสุขว่าด้วยเรื่องนั้นๆ และประกาศกระทรวงสาธารณสุขอื่นๆ ที่เกี่ยวข้อง (ศึกษารายละเอียดเพิ่มเติมตามประกาศกระทรวงสาธารณสุขว่าด้วยเรื่องนั้นๆ) [QR code](#)
๓. กรณีมีการใช้วัตถุเจือปนอาหารให้เป็นไปดังนี้
 - ๑) ประกาศกระทรวงสาธารณสุขว่าด้วยเรื่องนั้นๆ เช่น
 - ๑.๑) การใช้วัตถุเจือปนอาหารในนมโคให้ใช้ตามหลักเกณฑ์ที่กำหนดไว้ในบัญชีแนบท้ายประกาศกระทรวงสาธารณสุขว่าด้วยเรื่องนมโค [QR code](#)
 - ๑.๒) การใช้วัตถุกันเสียในเครื่องดื่มในภาชนะบรรจุที่ปิดสนิทให้ใช้ตามที่กำหนดไว้ในประกาศกระทรวงสาธารณสุขว่าด้วยเรื่อง เครื่องดื่มในภาชนะบรรจุที่ปิดสนิท [QR code](#)
 - ๒) ประกาศกระทรวงสาธารณสุขว่าด้วยเรื่องวัตถุเจือปนอาหาร เช่น การใช้วัตถุเจือปนอาหารในนมปรุงแต่ง ผลิตภัณฑ์ของนม นมเปรี้ยว ไอศกรีม อาหารในภาชนะบรรจุที่ปิดสนิท และเครื่องดื่มในภาชนะบรรจุที่ปิดสนิท [QR code](#)
๔. ต้องไม่มีการใช้วัตถุที่ห้ามใช้ในอาหาร และ/หรือ อาหารที่ห้ามผลิต นำเข้า หรือจำหน่าย ตามประกาศกระทรวงสาธารณสุขที่เกี่ยวข้อง [QR code](#)
๕. ต้องประกอบไปด้วยส่วนประกอบที่อนุญาตให้ใช้ในอาหาร และมีประวัติการใช้เป็นอาหาร กรณีมีการใช้ส่วนของพืชเป็นส่วนประกอบในผลิตภัณฑ์ให้ตรวจสอบชนิดของพืชและส่วนที่ใช้ตามบัญชีรายชื่อพืชที่อนุญาตให้ใช้ได้ ในเครื่องดื่มในภาชนะบรรจุที่ปิดสนิท
๖. การใช้ภาชนะบรรจุอาหารต้องเป็นไปตามประกาศกระทรวงสาธารณสุขว่าด้วยเรื่อง ภาชนะบรรจุและการใช้ภาชนะบรรจุ/ฝา พลาสติกมีสีนอกเหนือจากสีขาวที่สัมผัสอาหารเหลวหรือกึ่งแข็งกึ่งเหลวต้องส่งรายงานผลการตรวจวิเคราะห์พลาสติกที่มีคุณภาพหรือมาตรฐาน ตามประกาศกระทรวงสาธารณสุขว่าด้วยเรื่อง กำหนดคุณภาพหรือมาตรฐานของภาชนะบรรจุที่ทำจากพลาสติก [QR code](#)
๗. การใช้ชื่ออาหาร หรือชื่อตรา หรือชื่อเครื่องหมายการค้า หรือชื่อเครื่องหมายการค้าที่จดทะเบียนต้องปฏิบัติตามประกาศกระทรวงสาธารณสุขว่าด้วยเรื่อง การแสดงฉลากอาหารในภาชนะบรรจุ และประกาศกระทรวงสาธารณสุขเฉพาะเรื่องที่เกี่ยวข้อง [QR code](#)
๘. การแสดงฉลากอาหาร ต้องเป็นไปตามประกาศกระทรวงสาธารณสุขว่าด้วยเรื่อง การแสดงฉลากอาหารในภาชนะบรรจุ และประกาศกระทรวงสาธารณสุขเฉพาะเรื่องที่เกี่ยวข้องกับผลิตภัณฑ์ที่ยื่นขออนุญาต [QR code](#)
๙. กรณีที่มีการกล่าวอ้างทางสุขภาพ (Health claim) ต้องผ่านการประเมินตามคู่มือสำหรับประชาชน เรื่อง การขอประเมินการกล่าวอ้างทางสุขภาพ (Health claim) ก่อน [QR code](#)
๑๐. การแสดงฉลากโภชนาการ และค่าพลังงาน น้ำตาล ไขมัน และโซเดียมแบบจีดีเอ ต้องเป็นไปตามประกาศกระทรวงสาธารณสุขว่าด้วยเรื่องฉลากโภชนาการ และอาหารที่ต้องแสดงฉลากโภชนาการ และค่าพลังงาน น้ำตาล ไขมัน และโซเดียมแบบจีดีเอ ตามลำดับ [QR code](#)

๓. การขออนุญาตโฆษณาอาหาร

❖ แบบคำขอหรือเอกสารหลักฐานที่ต้องใช้ **QR code**

ที่	ประเภท ขั้นตอน	รายละเอียดของขั้นตอนการ บริการ	ระยะเวลา ให้บริการ	ค่าใช้จ่ายตามประกาศ (ถ้ามี)	ส่วนงาน/ หน่วยงาน	หมายเหตุ
๑.	การขออนุญาต โฆษณาอาหาร	ตรวจสอบความครบถ้วนของ คำขอ และเอกสาร ประกอบการพิจารณา	๔๒ นาที	- ค่าคำขออนุญาต โฆษณาอาหาร ๒,๐๐๐ บาท* - ค่าคำขอ อนุญาตโฆษณาอาหาร (กรณีการใช้เนื้อหา โฆษณาแบบเดิมและไม่มี การแก้ไขอื่นใด) ๖๖๐ บาท*	สำนัก อาหาร	
		พิจารณา/ประเมิน ความ สอดคล้องตามกฎหมาย	๕ วันทำ การ**	-		
		ประเมินเอกสารวิชาการ พิจารณาลงนามอนุญาต/ไม่ อนุญาต/ส่งคืนคำขอ/ลงนามไม่ ต้องขออนุญาต	๓ วันทำ การ***	-		
		เอกสารการอนุญาต	-	- ค่าใบอนุญาตโฆษณา อาหาร ๕,๐๐๐ บาท* (กรณีได้รับใบอนุญาต โฆษณา)		ผู้ยื่นคำขอ พิมพ์ใบสั่ง ชำระค่า ใบอนุญาต โฆษณาจาก ระบบ e-submission และชำระเงิน ตามจำนวน และช่องทางที่ ระบุในใบสั่ง ชำระ

* รายละเอียดตามประกาศกระทรวงสาธารณสุข เรื่อง ค่าใช้จ่ายที่จะจัดเก็บจากผู้ยื่นคำขอในกระบวนการ
พิจารณาอนุญาต **QR code**

** เริ่มนับระยะเวลาตั้งแต่ ได้รับเอกสารที่ครบถ้วนและถูกต้อง จนถึง ลงนามอนุญาตโดยผู้มีอำนาจ ไม่นับ
ระยะเวลาการแก้ไขเอกสารหรือชี้แจงข้อมูลของผู้ประกอบการ

*** ไม่นับระยะเวลาการตอบคำชี้แจงของผู้ขออนุญาตและ /หรือพิจารณาจากคณะประเมิน/ผู้เชี่ยวชาญ

ท่านสามารถติดต่อสอบถามหากมีข้อสงสัยเกี่ยวกับการขออนุญาตผลิตภัณฑ์อาหาร

การขออนุญาตด้านอาหาร	เบอร์ติดต่อ
๑. การขออนุญาตสถานที่ผลิตหรือนำเข้าอาหาร	๐ ๒๕๕๐ ๗๓๒๐ ๐ ๒๕๕๐ ๗๐๓๓ ๐๘๖-๓๒๓-๖๐๙๔
๒. การขออนุมัติสูตร / ขออนุมัติสเปก	๐๒๕๕๐ ๗๒๐๗
๓. การขออนุญาตผลิตภัณฑ์เสริมอาหาร	๐ ๒๕๕๐ ๗๒๐๙ ๐ ๒๕๕๑ ๘๔๕๑
๔. การขออนุญาตผลิตภัณฑ์ ดังนี้ - อาหาร ๗ ประเภท (Re-process) ได้แก่ เครื่องดื่มฯ อาหารในภาชนะบรรจุที่ปิดสนิท นมโค นมปรุงแต่ง นมเปรี้ยว ไอศกรีม และผลิตภัณฑ์ของนม - กาแฟ เครื่องดื่มเกลือแร่	๐ ๒๕๕๐ ๗๒๐๘ ๐๘๖-๓๒๓-๖๙๒๖
๕. การขออนุญาตผลิตภัณฑ์ ดังนี้ - นมดัดแปลงสำหรับทารก อาหารทารก อาหารสูตรต่อเนื่องฯ - อาหารเสริมสำหรับทารกและเด็กเล็ก - อาหารสำหรับผู้ที่ต้องการควบคุมน้ำหนัก - อาหารที่มีวัตถุประสงค์พิเศษ อาหารทางการแพทย์	๐ ๒๕๕๐ ๗๒๑๙
๖. การขออนุญาตผลิตภัณฑ์ ดังนี้ - วัตถุเจือปนอาหาร - วัตถุที่ใช้รักษาคุณภาพของอาหาร - วัตถุที่ให้ความหวานแทนน้ำตาล	๐ ๒๕๕๐ ๗๒๒๐
๗. การขออนุญาตผลิตภัณฑ์อื่นๆ นอกเหนือจากข้อ ๓,๔,๕,๖ ข้างต้น(E-submission สป.๗)	๐ ๒๕๕๐ ๗๑๘๗ ๐ ๒๕๕๐ ๗๐๑๑
๘. การขออนุญาตโฆษณาอาหาร	๐ ๒๕๕๐ ๗๓๕๖
๙. สอบถามเกี่ยวกับการจัดประเภทอาหาร	๐ ๒๕๕๐๗๒๑๑
๑๐. การประเมินความปลอดภัยทางอาหาร, การกล่าวอ้างทางสุขภาพ	๐๒๕๕๐ ๗๑๗๘ ๐๒๕๕๐ ๗๑๗๙
๑๑. การขอหนังสือรับรองเพื่อการส่งออก (Certificate of free sale)	๐ ๒๕๕๐ ๗๑๗๗
๑๒. การเชื่อมโยงพิกัดอาหารนำเข้า / อาหารทั่วไป	๐ ๒๕๕๐ ๗๑๗๖
๑๓. ตรวจสอบผลิตภัณฑ์อาหารที่ได้รับอนุญาต / เช็คเลข อย. ผลิตภัณฑ์อาหาร	๐๒๕๕๐๗๒๙๗

หากมีข้อสงสัยเกี่ยวกับการขออนุญาตผ่านระบบอิเล็กทรอนิกส์ (e-Submission)

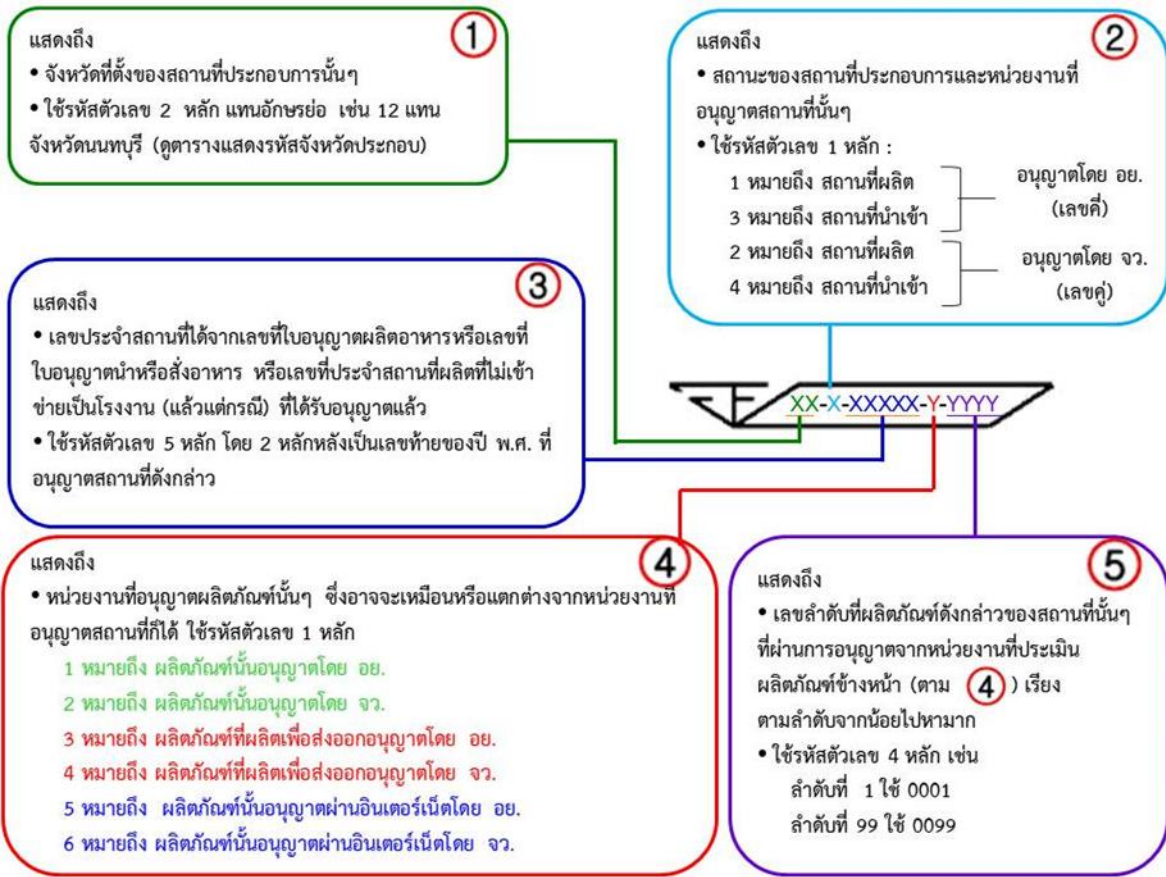
เบอร์โทรศัพท์	Line ID	e-Mail
๐๒๕๕๐๗๐๑๑ ๐๒๕๕๐๗๑๘๗ ๐๙๕๖๙๖๑๖๒๗	food.e-sub	food.esub@gmail.com

สามารถดูรายละเอียดเกี่ยวกับการขออนุญาตผลิตภัณฑ์อาหารได้ที่

[QR code](#)

เพื่อไม่เป็นการเสียเวลา ควรศึกษารายละเอียดเบื้องต้นก่อนการขอคำแนะนำหรือสอบถาม
เพิ่มเติม

สารบออาหาร ๑๓ หลัก ซึ่งมีรูปแบบและรายละเอียดดังนี้



อย. หมายถึง สำนักงานคณะกรรมการอาหารและยา
 จว. หมายถึง สำนักงานสาธารณสุขจังหวัด

****รูปแบบการยื่นแต่ละคำขอ ให้ตรวจสอบได้จากหน้าเว็บไซต์สำนักอาหาร****

ผังที่ ๑. การยื่นคำขอผ่านระบบ E-Submission ทุกประเภทยกเว้นคำขอโฆษณา

๑. ผู้ยื่นคำขอสมัคร Open ID กับ สำนักงานรัฐบาลอิเล็กทรอนิกส์และยื่นขอเปิดสิทธิ์เข้าใช้กับสำนักอาหาร

ท่านที่เคยเปิดสิทธิ์ไว้แล้วและยังไม่หมดอายุ สามารถเข้าใช้ระบบได้โดยไม่ต้องยื่นใหม่

๒. ผู้ประกอบการ เลือกคำขอ Download pdfพิมพ์รายละเอียดแล้ว Upload คำขอ+หลักฐานในระบบE-Submission

๓. ระบบ ออกใบสั่งชำระโดย ผู้ประกอบการprintเอง

๔. ผู้ประกอบการชำระเงินค่าคำขอผ่านช่องทางเคาน์เตอร์,ATM, CDM, SCB Easy Net, SCB Easy Application และ SCB Easy Phone ของธนาคารไทยพาณิชย์ทุกสาขาทั่วประเทศ

๕. ผู้ประกอบการDrop เอกสารเพิ่ม -เจ้าหน้าที่ลงข้อมูล ในระบบ e-sub <เฉพาะบางคำขอที่ต้องส่งเอกสารเพิ่ม ได้แก่ หลักฐานประกอบคำขออาหารควบคุมเฉพาะกลุ่มนมทารกและเด็กเล็ก+วัตถุประสงคพิเศษ, คำขออนุมัติสูตร/สเปก>

กรณีอาหารที่มีวัตถุประสงค์พิเศษจะรับเอกสารโดยนักวิชาการให้ติดต่อในวันอังคาร พุธ พฤหัสบดี ณ OSSC ช่อง ๒๓

๖. ระบบ แจ้งวันเริ่มพิจารณา-วันแล้วเสร็จ และจัดลำดับก่อน-หลัง ตามเวลาการชำระเงิน (คำนวณตาม Work load)

๗. เจ้าหน้าที่พิจารณา

๘. ผู้ประกอบการชำระค่าธรรมเนียมใบอนุญาต/ใบสำคัญ (ถ้ามี) <เฉพาะ ใบสำคัญการขึ้นทะเบียนตำรับอาหาร ของกลุ่มอาหารควบคุมเฉพาะ>

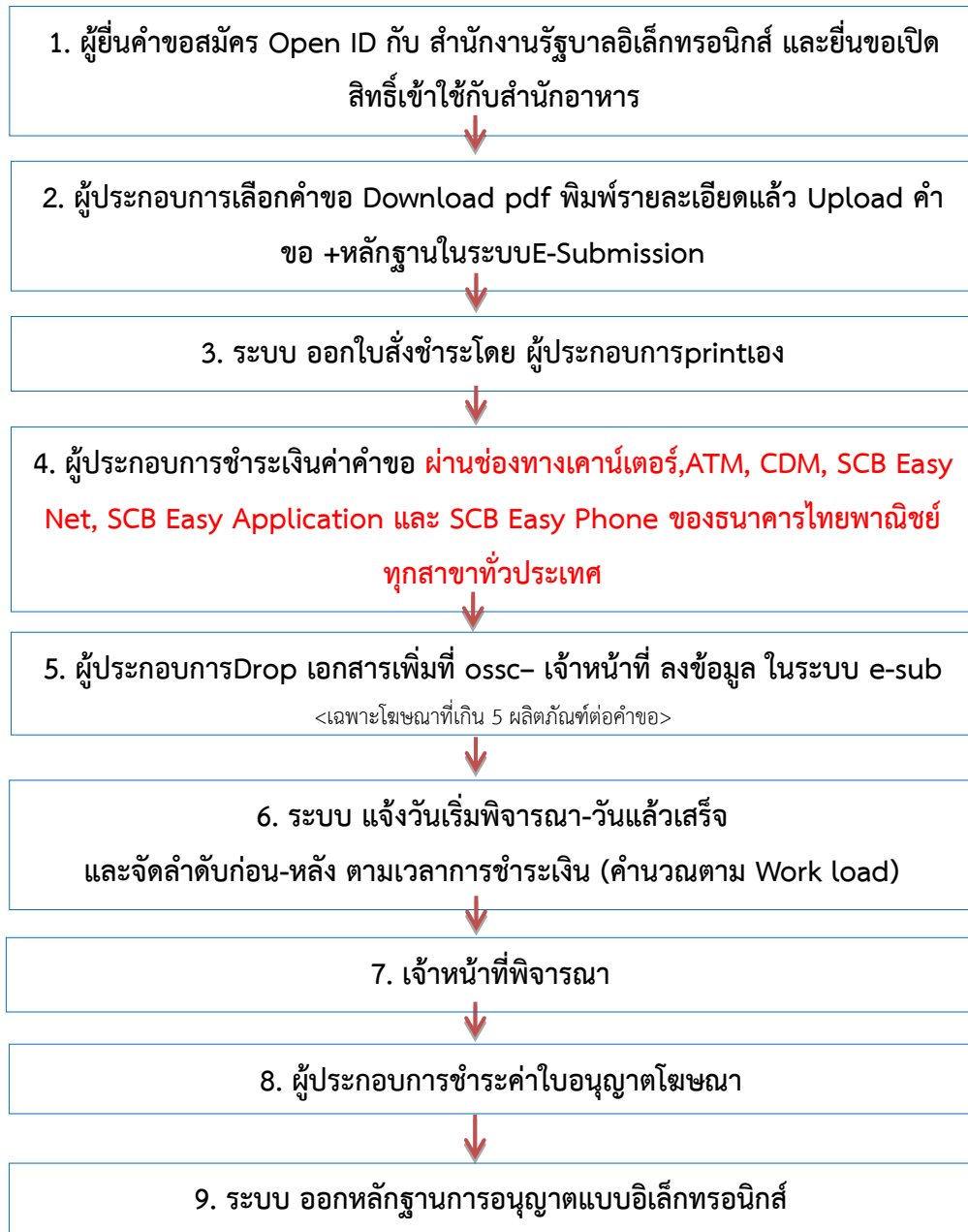
(ผู้ประกอบการprint ใบสั่งชำระค่าธรรมเนียมใบสำคัญในระบบ ชำระเงิน ณ OSSC หรือ SCB)

๙. ระบบ ออกหลักฐานการอนุญาตแบบอิเล็กทรอนิกส์ ทุกคำขอ (ยกเว้นคำขอ อนุมัติสูตร/สเปก^๑ และ cert)

- อนุมัติสูตร ติดต่อรับหลักฐานการอนุญาตที่ OSSC ช่อง 18
- Certificate of Free Sale ติดต่อ OSSC ช่อง 21

^๑อนาคตจะออกหลักฐานการอนุญาตแบบอิเล็กทรอนิกส์ อยู่ระหว่างดำเนินการเปลี่ยนรูปแบบหลักฐานการอนุญาต

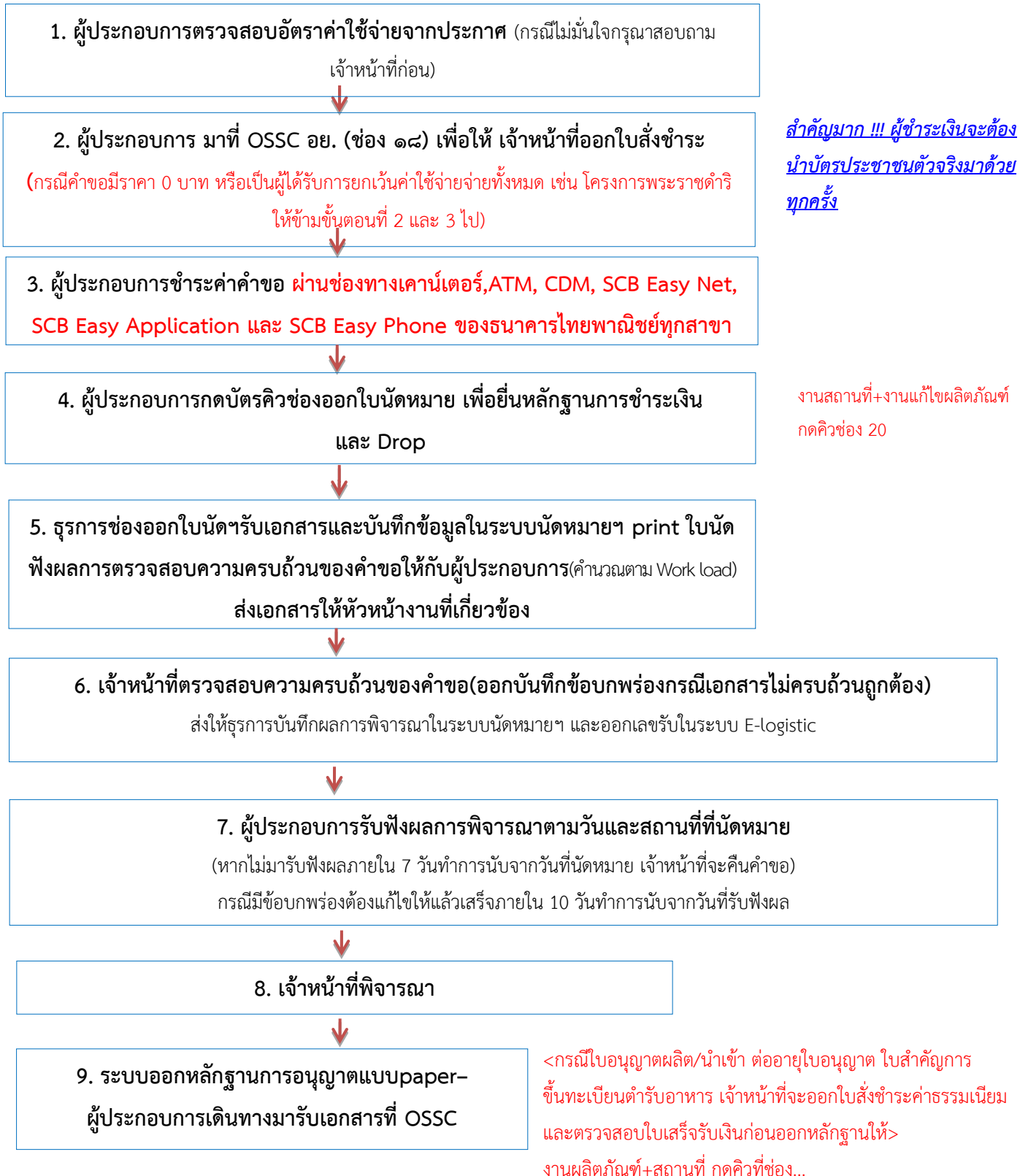
ผังที่ ๒. การยื่นคำขอโฆษณาอาหารผ่านระบบ E-Submission



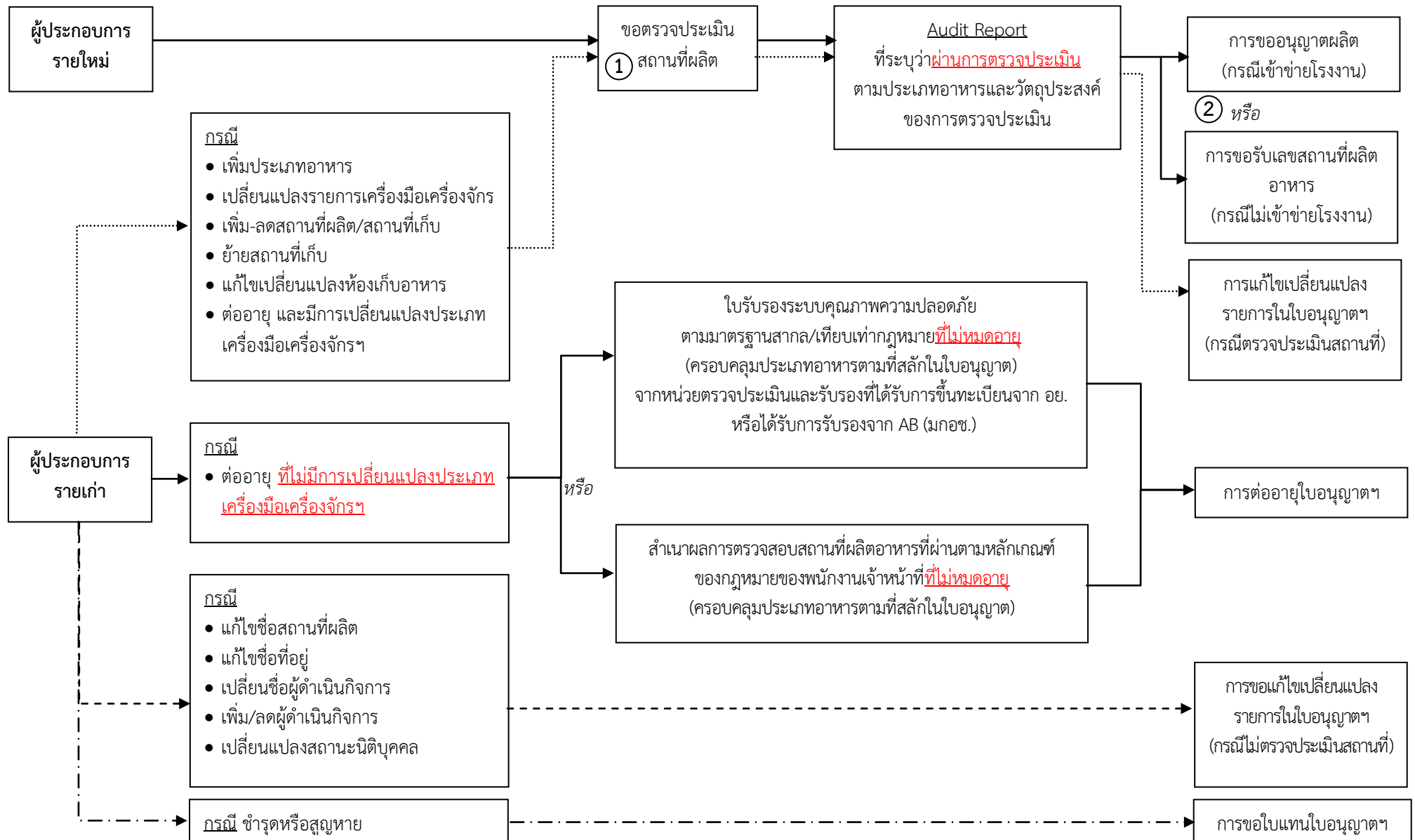
ท่านที่เคยเปิดสิทธิ์ยื่นคำขอโฆษณาไว้แล้ว และยังไม่หมดอายุ ให้สำเนาหนังสือมอบอำนาจเดิมแจ้ง เจ้าหน้าที่หรือยื่นใหม่

(ผู้ประกอบการ print ใบสั่งชำระในระบบ ชำระเงิน ผ่านบริการของธนาคารไทยพาณิชย์)

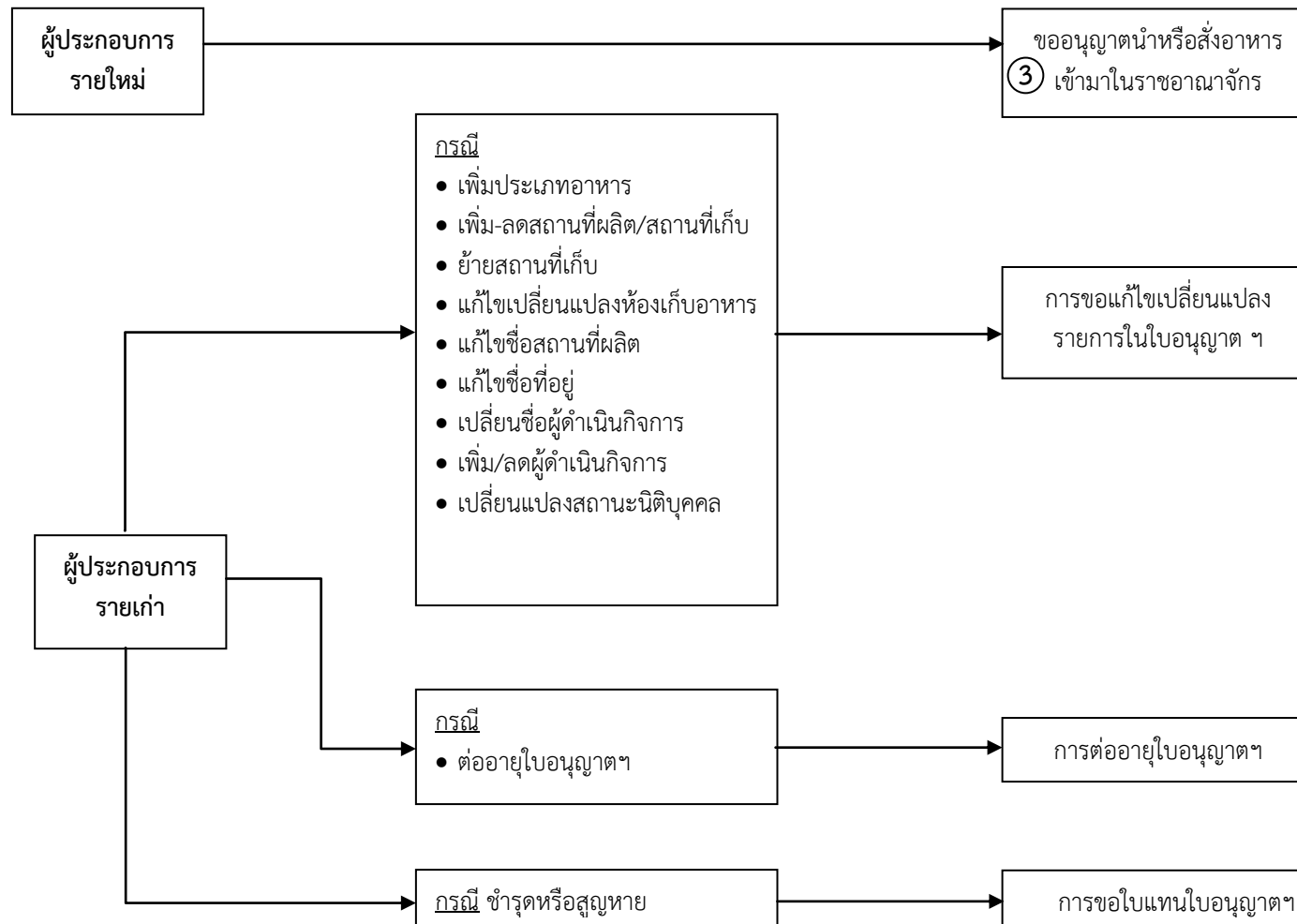
ผังที่ 3. การยื่นคำขอเป็น paper ที่ OSSC



การขออนุญาตขออนุญาตนำเข้าหรือสั่งอาหารเข้ามาในราชอาณาจักรและการแก้ไขเปลี่ยนแปลง



การขออนุญาตขออนุญาตนำเข้าหรือส่งอาหารเข้ามาในราชอาณาจักรและการแก้ไขเปลี่ยนแปลง



การยื่นคำขออนุญาตนำเข้าหรือส่งอาหารเข้ามาในราชอาณาจักรเป็นการเฉพาะคราว

คือ การนำเข้าอาหารสำเร็จรูปตามหลักเกณฑ์ที่กำหนดไว้เข้ามาในราชอาณาจักร ตัวอย่างผลิตภัณฑ์ ได้แก่ ซ็อกโกแลต, ลูกอม, เครื่องดื่ม เป็นต้น

กรณีใดบ้างที่ต้องขออนุญาต

การนำเข้าอาหารตามวัตถุประสงค์ดังต่อไปนี้ ต้องได้รับอนุญาตให้นำเข้าเป็นการเฉพาะคราวก่อน จึงจะนำเข้าได้

๑. เพื่อจำหน่ายในร้านค้าปลอดอากร สำหรับผู้โดยสารขาออก
๒. เพื่อแสดงสินค้าหรือเพื่อจำหน่ายเป็นสาธารณกุศลโดยสถานทูต
๓. เพื่อแสดงสินค้าของเอกชน นิติบุคคล และองค์กรต่างๆ โดยไม่มีการจำหน่าย แจก เพื่อประโยชน์ทางการค้า
๔. เพื่อใช้ประกอบการผลิตสำหรับการส่งออกโดยผู้ผลิต ซึ่งเป็นการนำเข้าอาหารที่อยู่ในสภาพพร้อมจำหน่าย
๕. เพื่อวิจัยทางวิชาการ
๖. เพื่อให้บริการบนสายการบิน/จำหน่ายบนเครื่องบิน สำหรับผู้โดยสารขาออก
๗. เพื่อไปเก็บรักษาในเขตปลอดอากร/คลังสินค้าทัณฑ์บน/เขตประกอบการเสรีเพื่อส่งออกนอกราชอาณาจักร

กรณีไหนบ้างที่ได้รับการยกเว้นไม่ต้องขออนุญาต

ผู้นำเข้าที่ได้รับใบอนุญาตนำเข้าหรือส่งอาหารเข้ามาในราชอาณาจักรและมีเลขสารบบอาหารแล้ว

ถ้าจะมาขออนุญาตต้องมีคุณสมบัติอย่างไร

ผู้ที่จะมายื่นคำขออนุญาตต้องเป็นบุคคลธรรมดาหรือนิติบุคคลที่นำเข้าอาหารตามวัตถุประสงค์ที่ต้องขออนุญาตก่อนข้างต้น

ต้องเตรียมตัวอย่างไร

ศึกษาข้อมูลจาก [QR Code](#)

ยื่นคำขอได้ที่ไหน

๑. ยื่นด้วยตนเองที่ สำนักด่านอาหารและยา (ปิดบริการเมื่อ E-submission ใช้ได้อย่างสมบูรณ์)
๒. ยื่นคำขอผ่านระบบยื่นคำขอทางอินเทอร์เน็ต [QR Code](#)
(การยื่นคำขอผ่านทางช่องทาง internet และ Website ให้ตรวจสอบรายละเอียดก่อนยื่น)

ขั้นตอนการดำเนินการ

❖ แบบคำขอหรือเอกสารที่ต้องใช้ [QR Code](#)

ที่	ประเภทขั้นตอน	รายละเอียดของขั้นตอนการบริการ	ระยะเวลาให้บริการ	ค่าธรรมเนียม (ถ้ามี)	ส่วนงาน / หน่วยงานที่รับผิดชอบ	หมายเหตุ
ระบบยื่นคำขอด้วยตนเอง (ปิดบริการเมื่อระบบ E-submission ใช้ได้อย่างสมบูรณ์)						
๑	ศึกษารายละเอียดในคู่มือสำหรับประชาชน				สำนักด้านอาหารและยา	
๒	กรอกคำขอพร้อมทั้งเตรียมเอกสารหลักฐาน					
๓	ตรวจสอบเอกสารหลักฐานของตนเองด้วยบันทึกตรวจสอบคำขอ					
๔	ชำระค่ายื่นคำขอ					
๕	ยื่นคำขอ			๕๐๐ บาท		
๖	ติดตามผลการพิจารณาตามกำหนดนัด	พิจารณาความถูกต้องก่อนออกใบอนุญาต	๒.๕ ชั่วโมง			
๗	ชำระค่าธรรมเนียมใบอนุญาต			๒,๐๐๐ บาท		
๘	รับใบอนุญาตและใบรับแจ้งการนำเข้า					
ระบบยื่นคำขอทางอินเทอร์เน็ต						
๑	ศึกษารายละเอียดคู่มือสำหรับประชาชน				สำนักด้านอาหารและยา	
๒	เข้าระบบยื่นคำขอทางอินเทอร์เน็ต					
๓	ดาวน์โหลดแบบคำขอ					
๔	กรอกคำขอพร้อมทั้งเตรียมเอกสารหลักฐาน					
๕	เช็คโหลดคำขอพร้อมทั้งเตรียมเอกสารหลักฐาน					
๖	ชำระค่ายื่นคำขอ			๕๐๐ บาท		
๗	ติดตามผลการพิจารณาตามกำหนดนัด	พิจารณาความถูกต้องก่อนออกใบอนุญาต	๒.๕ ชั่วโมง			
๘	ชำระค่าธรรมเนียมใบอนุญาต			๒,๐๐๐ บาท		
๙	พิมพ์ใบอนุญาตและใบรับแจ้งการนำเข้า					

ข้อพึงปฏิบัติหลังได้รับอนุญาต

- นำเข้าตามรายการและปริมาณไม่เกินกว่าที่ขออนุญาต
- ปฏิบัติตามเงื่อนไขที่รับรองไว้

ท่านสามารถติดต่อสอบถาม หากมีข้อสงสัยเกี่ยวกับการขออนุญาตนำหรือส่งอาหารเข้ามาในราชอาณาจักรเป็นการเฉพาะคราว และข้อสงสัยเกี่ยวกับการยื่นคำขอผ่านระบบยื่นคำขอทางอินเทอร์เน็ต

ประเภทงาน	ฝ่ายให้คำแนะนำ (เบอร์ติดต่อ)	ติดตามเรื่อง (เบอร์ติดต่อ)
การยื่นคำขออนุญาตนำหรือส่ง อาหารเข้ามาในราชอาณาจักรเป็น การเฉพาะคราว	o ๒๕๙๐ ๗๓๒๔ o ๒๕๙๐ ๗๓๒๑	o ๒๕๙๐ ๗๓๒๔ o ๒๕๙๐ ๗๓๒๑

สามารถดูรายละเอียดเกี่ยวกับการขออนุญาตผลิตภัณฑ์ได้ที่

[QR Code](#)

เพื่อไม่เป็นการเสียเวลา ควรศึกษารายละเอียดเบื้องต้นก่อนการขอคำแนะนำหรือสอบถามเพิ่มเติม